



TOYOTA MOTOR THAILAND CO., LTD.

C04200T-21110

www.toyota.co.th



NEW

C A M R Y

THE ABSOLUTE PERFECTION



THE ABSOLUTE PERFECTION

พาคุณก้าวสู่อีกขั้นแห่งความสมบูรณ์แบบไปกับ โตโยต้า คัมรี ใหม่
ยนตรกรรมที่ผสานความสปอร์ตเหนือระดับ
กับสุดยอดเทคโนโลยีเข้าไว้ด้วยกันอย่างลงตัว
เพื่อตอบรับตัวตนที่สมบูรณ์แบบของผู้นำเช่นคุณ

HYBRID

TNGA
Toyota New Global Architecture



Tconnect
by TOYOTA

THE ABSOLUTE LUXURY

2.5 HEV PREMIUM LUXURY



MOONROOF

หลังคาบานูรูฟ เปิดรับวิสัยทัศน์แห่งผู้นำในทุกการเดินทาง

หมายเหตุ : ภาพข้างต้นเป็นเพียงภาพตัวอย่างเท่านั้น รายละเอียดหรืออุปกรณ์บางส่วนในภาพอาจแตกต่างจากที่จำหน่ายจริง ทั้งนี้บริษัทฯ ขอสงวนสิทธิ์ในการพิจารณาเปลี่ยนแปลงรายละเอียด หรืออุปกรณ์มาตรฐานตามข้อกำหนด



DISTINCTIVE DESIGN

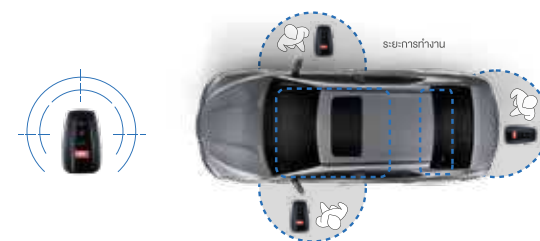
เสน่ห์ความสปอร์ตเหนือระดับ
แฝงไปด้วยแนวคิดการดีไซน์ที่สมบูรณ์แบบ
ตอบโจทย์ทุกการใช้งาน
มาพร้อมพื้นที่ใช้สอยกว้างขวาง
เข้าได้กับทุกไลฟ์สไตล์

LED HEADLAMPS / DAYTIME RUNNING LIGHTS

ชุดไฟหน้า LED พร้อม Daytime Running Lights
ออกแบบอย่างประณีต โดดเด่นยิ่งกว่าในทุกมุมมอง

AUTO ON-OFF HEADLAMPS WITH FOLLOW-ME-HOME

ระบบควบคุมการเปิด-ปิดไฟหน้าอัตโนมัติ พร้อมระบบ Follow-Me-Home



SMART ENTRY

ระบบเปิดประตูอัจฉริยะ: สำหรับผู้ขับขี่ และผู้โดยสารตอนหน้า

18" ALLOY WHEEL

ล้ออัลลอย 18 นิ้ว



THE ABSOLUTE LIFESTYLE



EXQUISITE CRAFTSMANSHIP

สัมผัสประสบการณ์เหนือระดับ ด้วยความใส่ใจในทุกรายละเอียด เบาะหนังที่ออกแบบมาเพื่อรองรับสรีระของผู้ขับขี่ และผู้โดยสารได้เป็นอย่างดี มอบความสบายในทุกการเดินทาง

MEMORY FUNCTION

ระบบบันทึกตำแหน่งเบาะนั่งของผู้ขับขี่
กระจกมองข้าง และพวงมาลัย



SEAT VENTILATOR

เบาะนั่งคู่หน้า พร้อมพัดลมจากใต้เบาะและพนักพิง

8-WAY POWER SEAT WITH LUMBAR SUPPORT

เบาะคู่หน้าปรับได้ 8 ทิศทาง พร้อมปุ่มปรับด้านหลังไฟฟ้า

หมายเหตุ : ภาพข้างต้นเป็นเพียงภาพตัวอย่างเท่านั้น รายละเอียดหรืออุปกรณ์บางส่วนในภาพอาจแตกต่างจากที่จำหน่ายจริง ทั้งนี้บริษัทฯ ขอสงวนสิทธิ์ในการพิจารณาเปลี่ยนแปลงรายละเอียด หรืออุปกรณ์มาตรฐานตามให้ทันสภาวะ

SUPERIOR CONVENIENCE

ก้าวสู่อีกขั้นของความสะดวกสบาย ด้วยฟังก์ชันการใช้งานที่ตอบสนองผู้ขับได้อย่างไร้ที่ติ



1. **9" TOUCHSCREEN WITH APPLE CARPLAY & ANDROID AUTO SUPPORT** หน้าจอสัมผัสขนาด 9 นิ้ว รองรับ Apple CarPlay และ Android Auto
2. **WIRELESS CHARGER** อุปกรณ์ชาร์จไฟแบบไร้สาย
3. **HEAD-UP DISPLAY** หน้าจอแสดงผลข้อมูลการขับขี่แบบสลับกระจกหน้ารถ ไม่ต้องละสายตาเมื่อขับขี่
4. **OPTITRON METER WITH 7" MULTI-INFORMATION DISPLAY** มาตรวัดแบบ Optitron พร้อมจอแสดงผลข้อมูลการขับขี่แบบ TFT ขนาด 7 นิ้ว
5. **TIRE PRESSURE MONITOR SYSTEM** ระบบตรวจวัดแรงดันลมยางอัตโนมัติ
6. **EV MODE** ระบบใช้กำลังจากมอเตอร์ไฟฟ้าสำหรับเดินทางในความเร็วต่ำ **AUTO BRAKE HOLD** ระบบหน่วงแรงเบรกอัตโนมัติ **ELECTRIC PARKING BRAKE** ระบบเบรกมือไฟฟ้า
7. **NANO SYSTEM** ระบบกรองอากาศภายในห้องโดยสารนาโนอี (nanoe) ช่วยขจัดกลิ่นและยับยั้งเชื้อโรค



360° PANORAMIC VIEW MONITOR

กล้องมองรอบคัน 360 องศา เปิดทัศนวิสัยรอบด้าน ด้วยภาพที่คมชัดเพิ่มความอุ่นใจในการจอดรถ



REAR RECLINING SEATS & 3-ZONE AIR CONDITIONING

เบาะที่นั่งด้านหลังปรับเอนไฟฟ้า และระบบปรับอากาศแยกอิสระ 3 โซน (ซ้าย-ขวา-หลัง)
พร้อมมอบความผ่อนคลาย ระดับผู้นำในทุกการเดินทาง

SUPREME COMFORT

เปลี่ยนทุกการเดินทางที่แสนพิเศษ ให้เหนือระดับยิ่งกว่าที่เคย ด้วยสิ่งอำนวยความสะดวกที่พร้อมมอบความสุนทรีย์ในทุกช่วงเวลา



- 1. CAPACITIVE TOUCH CONTROLLER แผงควบคุมหน้าจอสัมผัสแบบดิจิทัล
- 2. 9-SPEAKER JBL AUDIO SYSTEM ลำโพง JBL 9 ตำแหน่ง ให้คุณภาพเสียงที่คมชัด นุ่มนวล สร้างสุนทรีย์ในทุกการเดินทาง
- 3. POWER REAR SUNSHADE ม่านบังแดดไฟฟ้ากระจกหลัง
- 4. FRONT FOLDABLE HEADREST พนักพิงศีรษะเบาะหน้า ปรับปรับได้ 3 ระดับ ช่วยเพิ่มทัศนวิสัยให้ผู้โดยสารตอนหลัง
- 5. REAR SIDE SUNSHADE ม่านบังแดดประตูหลัง
- 6. REAR USB PORTS ช่องต่อ USB ด้านหลัง 2 ช่อง

หมายเหตุ : ภาพข้างต้นเป็นเพียงภาพตัวอย่างเท่านั้น รายละเอียดหรืออุปกรณ์บางชิ้นในภาพอาจแตกต่างกันจากที่จำหน่ายจริง ทั้งนี้บริษัทฯ ขอสงวนสิทธิ์ในการพิจารณาเปลี่ยนแปลงรายละเอียด หรืออุปกรณ์มาตรฐานตามที่เห็นสมควร

HYBRID

UNPARALLELED POWER

พาคุณก้าวสู่ความสำเร็จ และความภูมิใจครั้งใหม่
ด้วยพลังเครื่องยนต์ 2.5L HYBRID DYNAMIC FORCE
ทรงพลังแต่นุ่มนวล พร้อมอัตราการประหยัดน้ำมันที่ดีเยี่ยม

221
NM
TORQUE

211
PS
POWER

23.8
KM/L



HYBRID

4th GENERATION HYBRID

พัฒนาแบตเตอรี่ใหม่ ให้มีประสิทธิภาพสูงขึ้น เพื่อความทนทานและประหยัดน้ำมันยิ่งขึ้น

2.5 HEV PREMIUM LUXURY / 2.5 HEV PREMIUM



เครื่องยนต์ 2.5L HYBRID DYNAMIC FORCE

ผสาน 2 พลัง มอเตอร์ไฟฟ้า X เครื่องยนต์ 2.5L DYNAMIC FORCE

ทำงานร่วมกันอัตโนมัติ ให้การตอบสนองเต็มกำลัง พร้อมอัตราประหยัดน้ำมันสูงสุด

PADDLE SHIFT

เพิ่มอารมณ์ความสปอร์ตในการขับขี่

ด้วยระบบควบคุมการเปลี่ยนเกียร์ที่พวงมาลัย

HYBRID WORRY FREE
รับประกัน
มอเตอร์
ไฮบริด **10** ปี
รับประกัน
ระบบ
ไฮบริด **5** ปี

หมายเหตุ: สอนตามรายละเอียด
เพิ่มเติมที่ศูนย์จำหน่ายฯ

HYBRID OPERATION



ขณะออกตัว

- ระบบ FULL HYBRID ขับเคลื่อนด้วยมอเตอร์ไฟฟ้าเพียงอย่างเดียว โดยใช้พลังงานไฟฟ้าจากแบตเตอรี่ไฮบริด

ขณะจับปัดด้วยความเร่งเต็มที่

- เครื่องยนต์และมอเตอร์ไฟฟ้าทำงานร่วมกันอย่างเหมาะสม เพื่อประหยัดเชื้อเพลิงสูงสุด
- พลังงานส่วนเกินถูกแปลงเป็นพลังงานไฟฟ้า ส่งไปเก็บสะสมในแบตเตอรี่ไฮบริด

ขณะเร่งความเร็ว

- เครื่องยนต์และระบบ FULL HYBRID พร้อมมอเตอร์ไฟฟ้ากำลังสูง 2 ตัว ผลิตพลังงานร่วมกันอย่างเต็มพลัง
- แบตเตอรี่ส่งพลังงานไฟฟ้าเสริมเต็มกำลัง เพื่ออัตราเร่งสูงสุด

ขณะลดความเร็วและเบรก

- เครื่องยนต์หยุดการทำงาน
- มอเตอร์ไฟฟ้าจะแปลงพลังงานจากการเคลื่อนที่ไปเป็นพลังงานไฟฟ้า ส่งไปเก็บสะสมในแบตเตอรี่ไฮบริด

ขณะจอด

- เครื่องยนต์หยุดการทำงาน
- ระบบ FULL HYBRID ช่วยให้ระบบปรับอากาศทำงานตามปกติ โดยใช้พลังงานจากแบตเตอรี่ไฮบริดเพียงอย่างเดียว
- เมื่อแตะเบรกเพื่อจอด มอเตอร์ไฟฟ้าจะช่วยประคองให้รถหยุดอย่างนุ่มนวล



A เครื่องยนต์ใหม่ A25A-FXS VVT-iE & D-4S

เทคโนโลยีระดับผู้นำด้วยระบบการเผาไหม้ Atkinson Cycle ประหยัดเชื้อเพลิง และเป็นมิตรกับสิ่งแวดล้อม

B เกียร์ E-CVT

ชุดระบบขับเคลื่อนอัจฉริยะที่ผสานการทำงาน ของเครื่องยนต์และมอเตอร์ไฟฟ้า เพื่อการขับขี่ที่นุ่มนวลต่อเนื่อง

C PCU (Power Control Unit)

พัฒนาให้ระบายความร้อนได้ดีขึ้น ช่วยให้การควบคุมการทำงานของเครื่องยนต์ และมอเตอร์ไฟฟ้า ได้อย่างมีประสิทธิภาพ

D แบตเตอรี่ไฮบริด Ni-MH (Nickel-Metal Hydride)

แบตเตอรี่ใหม่มีขนาดเล็กลง เก็บประจุไฟฟ้าได้เร็วขึ้น และสามารถจ่ายไฟให้แก่มอเตอร์ไฟฟ้า ได้อย่างมีประสิทธิภาพ พร้อมพัฒนาระบบระบายความร้อนใหม่ ให้ทนทานและประหยัดน้ำมันยิ่งขึ้น

ข้อดีของระบบ **TOYOTA HYBRID**



1 ประหยัดน้ำมัน
ประหยัดน้ำมันสูงสุดถึง **23.8 กม./ลิตร**
(อ้างอิงข้อมูลจาก ECO STICKER)



2 ชาร์จไฟในตัวขณะขับขี่
สามารถแปลงพลังงานส่วนเกิน ให้เป็นพลังงานไฟฟ้าสะสม หมั่นกักตุนพลังงานสำรองไฟ



3 ออกตัวเร็วทันใจ
ขับเคลื่อนด้วยมอเตอร์ไฟฟ้า จึงออกตัวราบรื่นรวดเร็ว



4 ช่วยลดมลพิษต่อสิ่งแวดล้อม
เมื่อขับเคลื่อนด้วยมอเตอร์ไฟฟ้า เครื่องยนต์จะหยุดทำงาน จึงไม่มีการปล่อยไอเสียสู่อากาศ



5 ไร้เสียงรบกวนตลอดการเดินทาง
ไม่มีเสียงรบกวนโดยสิ้นเชิง เมื่อขับเคลื่อนด้วยมอเตอร์ไฟฟ้า



6 บำรุงรักษาง่ายไม่จุกจิก
รถยนต์ไฮบริดบำรุงรักษาง่าย ไม่แตกต่างจากรถเครื่องยนต์เบนซิน

2.5 PREMIUM

THE ABSOLUTE ATTRACTION



PRESTIGE IDENTITY

ไม่ว่าจะมองจากมุมไหน
ก็รับรู้ได้ถึงความโดดเด่น
สะท้อนตัวตนความสปอร์ต
ที่ยากจะละสายตา

LED HEADLAMPS / DAYTIME RUNNING LIGHTS

ชุดไฟหน้า LED พร้อม Daytime Running Lights
เพิ่มอารมณ์ความสปอร์ตพรีเมียม

DUAL EXHAUSTS

ท่อไอเสียคู่แบบสปอร์ต

18" ALLOY WHEEL

ล้ออัลลอย 18 นิ้ว

MOONROOF

หลังคาแบบรูฟ ตอบรับไลฟ์สไตล์เหนือระดับ

8" TOUCHSCREEN WITH APPLE CARPLAY & ANDROID AUTO SUPPORT

หน้าจอสัมผัสขนาด 8 นิ้ว รองรับ Apple CarPlay และ Android Auto



หมายเหตุ : ภาพข้างต้นเป็นเพียงภาพสื่ออย่างหนึ่ง รายละเอียดหรืออุปกรณ์บางส่วนในภาพอาจแตกต่างกันจากที่จำหน่ายจริง ทั้งนี้บริษัทฯ ขอสงวนสิทธิ์ในการพิจารณาเปลี่ยนแปลงรายละเอียด หรืออุปกรณ์มาตรฐานตามที่เห็นสมควร

AROUSING PERFORMANCE

ท้าทายทุกเป้าหมาย ไร้ใจในทุกช่วงความเร็ว ด้วยเครื่องยนต์เบนซิน 2.5L DYNAMIC FORCE
ที่มาพร้อมขีดสุดแห่งสมรรถนะ แต่คงไว้ซึ่งอัตราประหยัดน้ำมันที่น่าประทับใจ



*อ้างอิงข้อมูลจาก ECO STICKER



รุ่น 2.5 PREMIUM



2.5 DYNAMIC
FORCE



รุ่น 2.5 PREMIUM



รุ่น 2.5 PREMIUM



2.5 PREMIUM / 2.5 SPORT

เครื่องยนต์เบนซิน 2.5L DYNAMIC FORCE

เครื่องยนต์ A25A-FKB VVT-iE & D-4S พร้อมเกียร์อัตโนมัติ 8 สปีด
อัตราเร่งเต็มพลังทุกช่วงความเร็ว พร้อมประหยัดน้ำมันเป็นเยี่ยม

PADDLE SHIFT

เพิ่มอารมณ์ความสปอร์ตในการขับขี่
ด้วยระบบควบคุมการเปลี่ยนเกียร์ที่พวงมาลัย

(มีเฉพาะ รุ่น 2.5 PREMIUM)

โหมดการขับขี่ 3 แบบ

- Sport Mode
เพิ่มสมรรถนะในการขับขี่ ตอบสนองอัตราเร่งได้ดีขึ้น
 - Normal Mode
ขับขี่แบบมาตรฐาน เหมาะสำหรับการใช้งานในชีวิตประจำวัน
 - Eco Mode
ลดการใช้พลังงานที่สิ้นเปลือง โดยปรับการใช้พลังงานอย่างมีประสิทธิภาพ
- (มีเฉพาะ รุ่น 2.5 PREMIUM)

OPTITRON METER WITH 7" MULTI-INFORMATION DISPLAY

มาตรวัดแบบ Optitron พร้อมจอแสดงข้อมูลการขับขี่ แบบ TFT ขนาด 7 นิ้ว

หมายเหตุ : ภาพข้างต้นเป็นเพียงภาพตัวอย่างเท่านั้น รายละเอียดหรืออุปกรณ์บางส่วนในภาพอาจแตกต่างจากที่จำหน่ายจริง ทั้งนี้บริษัทฯ ขอสงวนสิทธิ์ในการพิจารณาเปลี่ยนแปลงรายละเอียด หรืออุปกรณ์มาตรฐานตามที่เห็นสมควร



ที่สุดแห่งการออกแบบยานยนต์ เพิ่มประสิทธิภาพในการทรงตัว
และเกาะถนนได้อย่างดีเยี่ยม ให้คุณควบคุมได้อย่างมั่นใจ
ก้าวสู่ประสบการณ์การขับที่เหนือกว่า

OUTSTANDING PERFORMANCE

เครื่องยนต์ 2.5L DYNAMIC FORCE พลังแห่งการขับเคลื่อนใหม่
ที่ได้รับการออกแบบให้ลงตัวกับโครงสร้างของรถยนต์ TNGA โดยเฉพาะ
สมรรถนะแรง ตอบสนองได้อย่างใจ



DOUBLE WISHBONE SUSPENSION

ช่วงล่างอิสระแบบปีกนกคู่ เพิ่มความนุ่มนวล
ในการขับขี่ แต่ยังคงไว้ซึ่งการเกาะถนนอย่างดีเยี่ยม



LOWER CENTER OF GRAVITY

ออกแบบให้มีจุดศูนย์ถ่วงตัวรถต่ำ ลดอาการโคลงของตัวรถ
ช่วยเรื่องการทรงตัวและการเข้าโค้งดีขึ้น



BODY RIGIDITY

เพิ่มความมั่นคงของรถจากโครงสร้างเหล็กที่แข็งแรง
พร้อมเพิ่มจำนวนจุดเชื่อมตัวรถ (Spot Welding)
ช่วยรองรับแรงบิดที่มีต่อตัวถัง เพิ่มประสิทธิภาพ
ในการทรงตัวและเกาะถนน



EXCELLENT VISIBILITY

ออกแบบตัวรถให้เหมาะกับสรีระผู้ขับขี่
ช่วยเพิ่มทัศนวิสัย ลดจุดอับสายตา



GOOD HANDLING

พวงมาลัยมีการปรับจูนใหม่ ตอบสนองแม่นยำมากขึ้น
เพื่อให้การควบคุมรถง่าย เป็นไปอย่างมั่นใจ



เชื่อมการขับเคลื่อนแห่งอนาคต

เทคโนโลยีที่จะขับเคลื่อนคุณไปทุกที่ด้วยความเชื่อมั่น ปลอดภัย และไร้กังวล
รองรับทุกไลฟ์สไตล์เพื่ออนาคต



ALWAYS LOCATED & PROTECT



FIND MY CAR

เช็คตำแหน่งรถแบบเรียลไทม์ได้ทุกเวลา หมดปัญหาจำที่จอดไม่ได้หรือหารถไม่เจอ



TheftTrack (ติดตามรถหาย)

ตรวจสอบตำแหน่งรถยนต์เมื่อถูกโจรกรรม พร้อมประสานความช่วยเหลือตลอด 24 ชั่วโมง



SOS (ช่วยเหลือฉุกเฉิน)

ประสานงานช่วยเหลือฉุกเฉินตลอด 24 ชั่วโมง

*อาจมีค่าใช้จ่ายเพิ่มเติมในบางกรณี



GEO-FENCING (กำหนดขอบเขตปลอดภัย)

แจ้งเตือนเมื่อรถเคลื่อนตัวออกจากจุดจอด หรือขอบเขตที่คุณกำหนดไว้

TELEMATICS CARE



MAINTENANCE REMINDER (แจ้งเตือนการบำรุงรักษา)

แจ้งเตือนเมื่อถึงเวลาเข้าศูนย์บริการ หรือครบกำหนดเปลี่ยนอะไหล่
พร้อมประสานงานนัดหมาย



VEHICLE INFORMATION (ข้อมูลรถและการขับ)

แสดงสถานะรถยนต์ ข้อมูลการขับขี่ สรุปประวัติการเดินทางที่แชร์ลงโซเชียลมีเดียได้
พร้อมแจ้งเตือนล่วงหน้าเมื่อใกล้ถึงเวลาต่อทะเบียน



INSURANCE (PHYD) (ประกันภัยพิบัติ)

ประกันภัย “ภัยพิบัติ ลดให้” พิเศษด้วยเบี้ยประกันจ่ายตามพฤติกรรมขับขี่
พร้อมแจ้งเตือนล่วงหน้าเมื่อถึงเวลาต่อประกันภัย

*สำหรับการทำประกันภัยกับบริษัทฯ ที่กำหนดไว้เท่านั้น

HAPPINESS MOBILITY



CONCIERGE SERVICES (บริการผู้ช่วยส่วนตัว)

บริการผู้ช่วยส่วนตัว ให้คุณสามารถโทรขอเส้นทาง พร้อมบริการจองโต๊ะร้านอาหาร
และอีกมากมายที่จะมีเพิ่มขึ้นในอนาคต



หมายเหตุ : การใช้บริการ T-Connect ต้องดาวน์โหลดแอปพลิเคชันเข้าใช้งานตามเงื่อนไขที่กำหนด
โดยได้รับความยินยอมจากเจ้าของรถ ข้อมูลพื้นฐาน www.t-connect.th

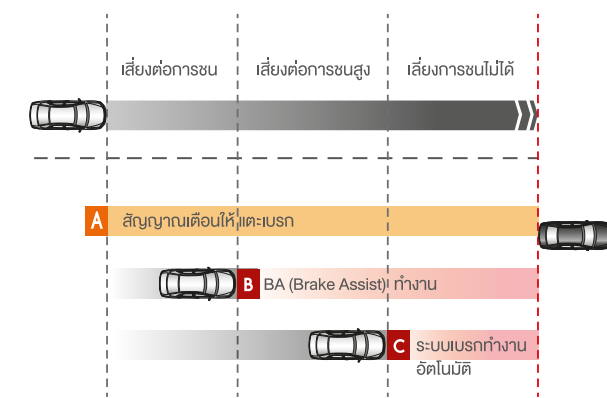


Toyota Safety Sense
มาตรฐานความปลอดภัยเหนือระดับ
ที่เพิ่มขีดความสามารถในการป้องกันอุบัติเหตุ
ให้คุณมั่นใจกับการเดินทาง

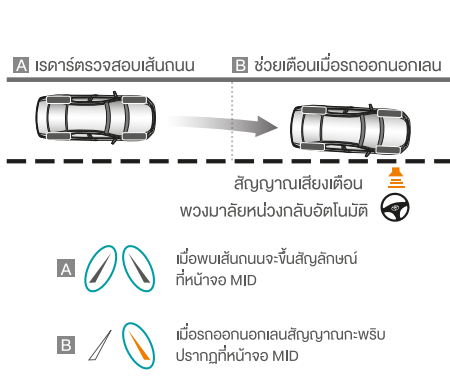
**PRE-COLLISION SYSTEM
WITH PEDESTRIAN & BICYCLIST DETECTION**



**PRE-COLLISION SYSTEM WITH PEDESTRIAN
& BICYCLIST DETECTION**
ระบบความปลอดภัยก่อนการชน พร้อมตรวจจับ
คนเดินเท้า และคนขี่จักรยาน

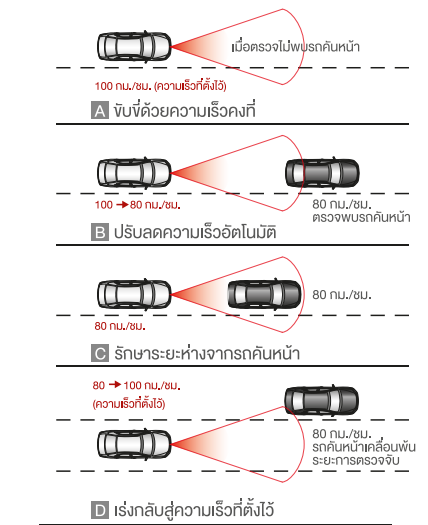


**LANE DEPARTURE ALERT
WITH STEERING ASSIST**
ระบบเตือนเมื่อออกนอกเลน
พร้อมพวงมาลัยหน่วงกลับอัตโนมัติ

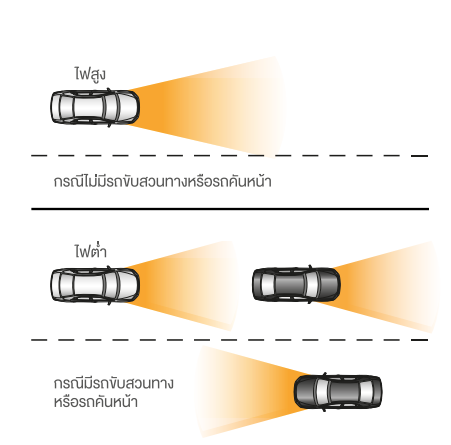


ระบบ Dynamic Radar Cruise Control แบบ All-Speed ควบคุมและปรับลดระดับความเร็วได้ถึง 0 กม./ชม. และสามารถเร่งความเร็วกลับสู่ระดับที่ตั้งไว้เมื่อไม่มีรถขวางหน้า พร้อมระบบ Lane Tracing Assist และ Curve Speed Reduction ช่วยควบคุมรถให้อยู่กลางเลน พร้อมลดความเร็วอัตโนมัติขณะเข้าโค้ง

**ALL-SPEED DYNAMIC RADAR CRUISE
CONTROL AND LANE TRACING ASSIST
WITH CURVE SPEED REDUCTION**
ระบบควบคุมและปรับลดความเร็วอัตโนมัติ พร้อมช่วยควบคุม
รถให้อยู่กลางเลน และช่วยลดความเร็วขณะเข้าโค้ง



**AUTOMATIC
HIGH BEAMS**
ระบบควบคุมไฟสูงอัตโนมัติ



หมายเหตุ : 1. ระบบความปลอดภัยเหล่านี้สามารถใช้งานได้ 2. ภาพข้างต้นเป็นเพียงภาพตัวอย่างเท่านั้น รายละเอียดหรืออุปกรณ์บางส่วนของภาพอาจแตกต่างจากที่จำหน่ายจริง ขึ้นอยู่กับรุ่นของรถและพื้นที่ในการพิจารณาเปลี่ยนแปลงรายละเอียด หรืออุปกรณ์มาตรฐานตามที่ผู้ผลิตรถ

THE MOST RELIABLE SAFETY

จับเคลื่อนสู่ทุกจุดหมายได้อย่างมั่นใจ ด้วยเทคโนโลยีความปลอดภัยที่สมบูรณ์แบบ



INTELLIGENT CLEARANCE SONAR WITH REAR CROSS TRAFFIC BRAKING

ระบบช่วยเตือนการชนด้านหน้าและหลัง พร้อมช่วยเบรกอัตโนมัติ

ACTIVE SAFETY



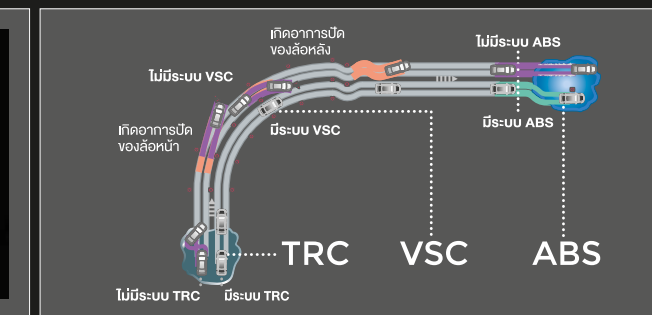
REAR CROSS TRAFFIC ALERT

ระบบช่วยเตือนชน-กอยรถ



PARKING SENSOR

สัญญาณเตือนกะระยะ 8 ตำแหน่ง



TRC (Traction Control System) ระบบป้องกันล้อหมุนฟรี
VSC (Vehicle Stability Control) ระบบควบคุมการทรงตัว
ABS (Anti-lock Brake System) ระบบป้องกันล้อล็อก
EBD (Electronic Brake-force Distribution) ระบบกระจายแรงเบรก
BA (Brake Assist) ระบบเสริมแรงเบรก



HILL-START ASSIST CONTROL

ระบบช่วยการออกตัวบนทางลาดชัน



EMERGENCY STOP SIGNAL

สัญญาณไฟกะพริบเมื่อเบรกกะทันหัน



BLIND SPOT MONITOR

ระบบช่วยเตือนมุมอับสายตาที่กระจกมองข้าง


PASSIVE SAFETY



โครงสร้างตัวถังนิรภัย GOA พร้อมคานนิรภัย



ถุงลมเสริมความปลอดภัย 9 ตำแหน่ง



2.5 SPORT

2.5 PREMIUM

2.5 HEV PREMIUM

2.5 HEV PREMIUM LUXURY

LINE UP

SELECT YOUR PERFECTION

COLOR CHART

เลือกครอบครองที่สุดแห่งความภาคภูมิใจ ที่สะท้อนตัวตนของผู้เป็นเจ้าของ



METAL STREAM METALLIC



PLATINUM WHITE PEARL



ATTITUDE BLACK



PREMIUM RED



2.5 HEV PREMIUM LUXURY



2.5 HEV PREMIUM



2.5 PREMIUM



2.5 SPORT



GRAPHITE METALLIC



BURNING BLACK CRYSTAL

*เฉพาะรุ่น 2.5 HEV PREMIUM LUXURY



2.5 HEV PREMIUM LUXURY



2.5 HEV PREMIUM



2.5 PREMIUM



2.5 SPORT



NEW

C A M R Y

GENUINE Accessories



อุปกรณ์ตกแต่งภายนอก: 1. คิ้วโครเมียมกันชนหน้า 2. คิ้วโครเมียมกันชนท้าย 3. คิ้วโครเมียมตกแต่งด้านข้าง 4. ล้ออัลลอย 18 นิ้ว 5. แฝงบังแดดข้างคิ้วโครเมียม
อุปกรณ์ตกแต่งภายใน: ถาดใส่ของท้ายรถ / ตะขอยึดเบาะท้ายรถ / พร้มปูพื้นรถยนต์แบบพิเศษ / กล่องแวนอนกประสงค์ท้ายรถ
อุปกรณ์ตกแต่งไฟฟ้า: ระบบบริหารหลังไฟฟ้า (บริเวณหลังส่วนล่าง) / กล้องบันทึกภาพด้านหน้า / ชุดเซ็นเซอร์เปิดฝาท้าย

อุปกรณ์ตกแต่งแท้โตโยต้ารับประกันสูงสุด 3 ปี หรือ 100,000 กม. (ตามรุ่นรถยนต์ที่บริษัท กำหนด โปรดศึกษารายละเอียดจากผู้รับประกันคุณภาพ และคู่มือการใช้งานรถยนต์)

• บริษัท โตโยต้า มอเตอร์ ประเทศไทย จำกัด สงวนลิขสิทธิ์ในการเปลี่ยนแปลงราคา รายละเอียด ส่วนประกอบและอุปกรณ์ต่างๆ โดยมีต้องแจ้งให้ทราบล่วงหน้า • โปรดสอบถามรายละเอียดและส่วนอุปกรณ์ต่างๆ ได้จากผู้แทนจำหน่ายโตโยต้าใกล้บ้านท่าน หรือศูนย์ลูกค้าสัมพันธ์ที่หมายเลข 0-2386-2000 หรือโทร.ฟรีต่างจังหวัดเฉพาะหมายเลขที่ใช้
รหัสทางไกลที่หมายเลข 1800-238-444 ให้บริการลูกค้า 24 ชม. ทุกวัน • กรุณาศึกษาการทำงานของอุปกรณ์ต่างๆ ของรถให้เข้าใจโดยละเอียดจากผู้มีการใช้รถก่อนการใช้งาน เพื่อการใช้งานอย่างถูกต้อง และประโยชน์สูงสุดของท่านเอง • สิ่งของและอุปกรณ์ต่างๆ ที่ปรากฏในภาพอาจแตกต่างจากสิ่งจริงเนื่องจากระบบการพิมพ์ • ภาพเพื่อการโฆษณาเท่านั้น

ศึกษารายละเอียดเพิ่มเติมได้ที่



www.toyota.co.th/accessories/camry/

S P E C I F I C A T I O N S		2.5 HEV PREMIUM LUXURY	2.5 HEV PREMIUM	2.5 PREMIUM	2.5 SPORT
ขนาด					
มิติภายนอก	ยาว x กว้าง x สูง	มม.	4,885 x 1,840 x 1,445		
ความยาวช่วงล้อ		มม.	2,825		
ระดับต่ำสุดจากพื้น		มม.	140		
ความจุถังน้ำมัน		ลิตร	50		60
เครื่องยนต์					
รุ่น		A25A-FXS		A25A-FKB	
แบบเครื่องยนต์ 4 สูบแถวเรียง DOHC 16 วาล์ว D-4S			VVT-IE		
ความจุกระบอกสูบ	ซีซี	2,487			
ความกว้างกระบอกสูบ x ระยะชัก	มม.	87 x 103			
อัตราส่วนกำลังอัด		14.0		13.0	
กำลังสูงสุด (EEC net)	กิโลวัตต์ (PS) / รอบต่อนาที	131 (178) / 5,700		154 (209) / 6,600	
แรงบิดสูงสุด (EEC net)	นิวตันเมตร / รอบต่อนาที	221 / 3,600-5,200		250 / 5,000	
รองรับการใช้น้ำมันเชื้อเพลิง E85		-	-	•	•
รองรับการใช้น้ำมันเชื้อเพลิง E20		•	•	•	•
มอเตอร์ไฟฟ้า					
ชนิด		มอเตอร์เชิงโรตารีแบบเหล็กถาวร		-	-
กำลังสูงสุด	กิโลวัตต์	88		-	-
แรงบิดสูงสุด (EEC net)	นิวตันเมตร	202		-	-
แบตเตอรี่ไฮบริด					
ชนิด		นิกเกิลเมทัลไฮไดรไร		-	-
ความจุไฟฟ้า	แอมแปร์-ชั่วโมง	6.5		-	-
เครื่องยนต์และมอเตอร์ไฟฟ้า					
กำลังสูงสุด	กิโลวัตต์ (PS)	155 (211*)		-	-
ระบบขับเคลื่อนและระบบรองรับ					
ระบบส่งกำลัง		E-CVT (Electrically-controlled Continuously Variable Transmission)		อัตโนมัติ 8 สปีด	
อัตราทดเกียร์	เกียร์ 1	-		5.250	
	เกียร์ 2	-		3.028	
	เกียร์ 3	-		1.950	
	เกียร์ 4	-		1.456	
	เกียร์ 5	-		1.220	
	เกียร์ 6	-		1.000	
	เกียร์ 7	-		0.808	
	เกียร์ 8	-		0.673	
เกียร์ถอยหลัง	-		4.014		
เฟืองท้าย		3.193		2.802	
ระบบช่วงล่าง	หน้า	อิสระแบบเพอร์สับสตรัท			
	หลัง	อิสระแบบปีกนกคู่			
ระบบเบรก	ล้อหน้า	ดิสก์เบรก พร้อมช่องระบายความร้อน			
	ล้อหลัง	ดิสก์เบรก			
พวงมาลัยพาวเวอร์		ไฟฟ้า (EPS)			
อุปกรณ์ภายนอก					
ขนาดยางล้ออัลลอย		235 / 45 R18			215 / 55 R17
ขนาดยางล้ออะไหล่		Temporary Tire T155 / 70 D17			
หลังคาเบรุต		•	•	•	-
ไฟหน้า LED พร้อม LED Daytime Running Lights		•	•	•	•
ไฟท้าย LED		•	•	•	•
ไฟติดหมอกหน้า LED		•	•	•	•
ไฟติดหมอกหลัง		•	•	•	•
ไฟเบรกควงที่ 3		•	•	•	•
ไฟเลี้ยวที่กระพริบองข้าง LED		•	•	•	•
กระจกหน้า AC HSEA (Acoustic High Solar Energy Absorb)		•	•	•	•
กระพริบองข้างปรับไฟฟ้า พร้อมพับเก็บอัตโนมัติ		พร้อม Reverse Link			
วัสดุตกแต่งกระจกหน้า และกรอบไฟติดหมอกแบบโครเมียม		•	•	-	-
ที่วางท้ายโครเมียม		•	•	-	-
ท่อไอเสียคู่		-	-	•	•
อุปกรณ์ภายใน					
ระบบปรับอากาศ		อัตโนมัติ 3 โซน (ปรับอิสระแยกซ้าย,ขวา,หลัง)	อัตโนมัติ 2 โซน (ปรับอิสระแยกซ้าย,ขวา)		
วัสดุหุ้มเบาะ		หนังแบบ Smooth Leather และวัสดุสังเคราะห์			หนังและวัสดุสังเคราะห์
เบาะนั่งคนขับด้านหลังปรับไฟฟ้า		8 กิกิกาง			หนังและวัสดุสังเคราะห์
เบาะนั่งผู้โดยสารด้านหลังปรับไฟฟ้า		8 กิกิกาง			4 กิกิกาง
ปุ่มปรับค้ำหลังไฟฟ้า (Lumbar support)		ด้านหลังและผู้โดยสารตอนหน้า	ด้านหลัง		
ปุ่มปรับไฟฟ้าเบาะผู้โดยสารด้านหลังปรับองข้างพนักพิง		•	•		-
เบาะนั่งด้านหลังปรับไฟฟ้า		•	-		-

กำลังสูงสุด

กิโลวัตต์

88

-















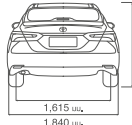
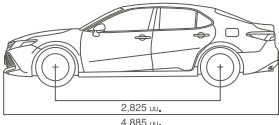

แรงบิดสูงสุด (EEC net)

นิวตันเมตร

202

-

*TMC Calculation Method

S P E C I F I C A T I O N S			2.5 HEV PREMIUM LUXURY	2.5 HEV PREMIUM	2.5 PREMIUM	2.5 SPORT
อุปกรณ์ภายใน						
พนักพิงที่ปรับ-ผู้โดยสารด้านหน้าแบบพองตัวได้			•	•	•	-
ที่วางแขนด้านหลังพร้อมที่วางแก้วน้ำ			พร้อมแผงควบคุม แบบดิจิทัล	•	•	•
มาตรวัด และอุปกรณ์อำนวยความสะดวก						
ระบบควบคุมการเปิด-ปิดไฟหน้าอัตโนมัติ พร้อมระบบ Follow-Me-Home			•	•	•	•
ระบบสตาร์ทอัจฉริยะ และ ระบบเปิดประตูอัจฉริยะ (Push Start & Smart Entry)			•	•	•	•
ระบบควบคุมการเปลี่ยนเกียร์ที่พวงมาลัย (Paddle Shift)			•	•	•	-
ระบบบันทึกตำแหน่งเบาะนั่งของผู้ขับขี่และกระจากบองนั่ง			•	•	•	-
พวงมาลัยปรับตำแหน่งไฟฟ้า พร้อมระบบบันทึกตำแหน่ง			•	•	•	-
เบาะนั่ง Seat Ventilator คู่หน้า			•	-	-	-
ที่ปิดน้ำฝน				แบบตั้งเวลาห่นอง พร้อมระบบควบคุมการปิดน้ำฝนอัตโนมัติ		
กระจกมองหลังแบบปรับลดแสงอัตโนมัติ (Electro Chromic)			•	•	•	•
นำนบังแดดผู้โดยสารด้านหลัง		กระจกหลังปรับไฟฟ้า	•	•	•	•
		ประตูหลังปรับธรรมดา	•	•	•	•
ระบบ EV Drive			•	•	-	-
ระบบ Eco Drive, Normal Drive, Sport Drive			•	•	-	-
หน้าจอแสดงผลข้อมูลการขับขี่ MID ขนาด 7 นิ้ว			•	•	•	•
หน้าจอ HUD แสดงผลข้อมูลการขับขี่			•	-	-	-
เบรกมือไฟฟ้า (Electric Parking Brake)			•	•	•	•
ระบบหน่วงเบรกอัตโนมัติ (Auto Brake Hold)			•	•	•	•
อุปกรณ์ชาร์จไฟแบบไร้สาย (Wireless Charger)			•	•	•	•
ระบบกรองอากาศภายในห้องโดยสารนาโนอี (nanoe)			•	-	-	-
ระบบความปลอดภัย						
ระบบป้องกันล้อล็อก ABS (Anti-lock Brake System)			•	•	•	•
ระบบกระจายแรงเบรก EBD (Electronic Brake-force Distribution)			•	•	•	•
ระบบเสริมแรงเบรก BA (Brake Assist)			•	•	•	•
ระบบควบคุมการทรงตัว VSC (Vehicle Stability Control)			•	•	•	•
ระบบป้องกันล้อหมุนฟรี TRC (Traction Control)			•	•	•	•
ระบบช่วยการออกตัวบนทางลาดชัน HAC (Hill-start Assist Control)			•	•	•	•
พินิจนิรภัย		คู่หน้า	•	ด้านหน้า 2 จุด, ด้านหลัง 3 จุด		•
		ด้านข้าง	•		•	
ถุงลมเสริมความปลอดภัย ระบบ SRS		ด้านข้าง	•		•	•
		พนักด้านข้าง	•		•	•
		หัวเข่าผู้ขับขี่	•		•	•
		ด้านข้างเบาะหลัง	•	-	-	-
ระบบตรวจวัดและแจ้งเตือนลมยาง TPMS			•	•	•	
สัญญาณเตือนระยะ-				ด้านหน้า 2 จุด,ท้าย 2 จุด และเซ็นเซอร์กันชน 4 จุด		ด้านท้าย 2 จุด และเซ็นเซอร์กันชน 4 จุด
ระบบเซ็นเซอร์อัจฉริยะ (Intelligent Clearance Sonar)			•		•	-
กล้องมองรอบคัน (Panoramic View Monitor)			•	-	-	-
กล้องมองภาพขณะถอยหลัง พร้อมแนะนำเส้นทางถอย			•	•	•	•
ระบบช่วยเตือนเบรคันข้างหน้าที่จะจางบงจ้ง (Blind Spot Monitor)			•	•	•	•
ระบบช่วยเตือนขณะถอยรถ (Rear Cross Traffic Alert)			•	•	•	•
ระบบช่วยเบรกขณะถอยรถ (Rear Cross Traffic Braking)			•	•	•	-
สัญญาณไฟกะพริบเมื่อเบรกะกันหัน (Emergency Stop Signal)			•	•	•	•
ระบบควบคุมความเร็วอัตโนมัติ (Cruise Control)				พร้อมระบบ All-Speed Dynamic Radar Cruise Control และระบบลดความเร็วอัตโนมัติขณะเข้าโค้ง		•
ระบบควบคุมไฟสูงอัตโนมัติ (Automatic High Beams)			•	•	•	-
ระบบความปลอดภัยก่อนการชน (Pre-Collision System)			•	•	•	-
ระบบเตือนเมื่อออกนอกเลน พร้อมพวงมาลัยหน่วงกลับอัตโนมัติ (Lane Departure Alert)			•	•	•	-
ระบบช่วยควบคุมรถให้อยู่กลางเลน (Lane Tracing Assist)			•	•	•	-
ระบบช่วยเตือนเมื่อหนี้อาจจะชน (Vehicle Sway Warning)			•	•	•	-
ระบบกุญแจ Immobilizer และ สัญญาณเสียงเตือนการโจรกรรม			•	•	•	•
ระบบเครื่องเสียง						
จอสัมผัสพร้อมระบบ Apple CarPlay และ Android Auto			จอระบบสัมผัส ขนาด 9 นิ้ว พร้อมลำโพง JBL 9 จุด		จอระบบสัมผัส ขนาด 8 นิ้ว พร้อมลำโพง 6 จุด	
ระบบ T-Connect			•	•		•
ช่องเชื่อมต่อ USB หน้า 1 จุด และหลัง 2 จุด			•	•	•	•
ระบบเชื่อมต่อโทรศัพท์แบบไร้สาย (Bluetooth)			•	•		•
ปุ่มควบคุมเครื่องเสียงและควบคุมจอแสดงผลข้อมูลการขับขี่ที่พวงมาลัย			•	•	•	•
			<p>ด้วยใจเดียวกันที่เชื่อมบริการให้เป็นมาตรฐานหนึ่งเดียว โดยถ่ายทอดไขว่รูม และศูนย์บริการมาตรฐานถึง 465 แห่งทั่วประเทศ* สุกักักักักักักัก</p> <ul style="list-style-type: none">บริการให้ทุนผู้ใจได้ตลอดการเกินทางบริการใส่เทค ด้วยระบบคอมพิวเตอร์ TOPSERV เก็บประวัติของลูกค้าตลอดการเข้ามาใช้บริการตรวจเช็คด้วยระบบคอมพิวเตอร์ Hi-Tech Area ให้ความแม่นยำสูงควบวาร์ซ่อมตัวถังและสีรถยนต์ใน B&P Workshopรับประกันคุณภาพสูงสุด 3 ปี หรือ 100,000 กม.** <p>*ข้อมูล ณ เดือนกรกฎาคม 2564 **แล้วแต่ระยะใดถึงก่อน</p>			
			<p>บริษัท โตโยต้า มอเตอร์ ประเทศไทย จำกัด สมบสสิทลิในการเปลี่ยนเปลวราคา รายละเอียด ส่วนประกอบ และอุปกรณ์ต่างๆ โดยไม่ต้องแจ้งให้ทราบล่วงหน้า โปรดสอบถามรายละเอียดและส่วนอุปกรณ์ต่างๆ ได้จากตัวแทนจำหน่ายโตโยต้าใกล้บ้านท่านหรือศูนย์ลูกค้าสัมพันธ์หมายเลข 0-2386-2000 หรือ โทร.ฟรีทั่วประเทศเฉพาะหมายเลขที่ใช้รหัสสามโกสท์หมายเลข 1800-238-444</p> <p>บริการข้อมูลยานฮินคอร์เน็ต www.toyota.co.th</p> <p>กรุณาศึกษาการก่าบของอุปกรณ์ต่างๆ ของรถให้เข้าใจโดยละเอียดก่อนการใช้งานเพื่อการใช้งานอย่างถูกต้องและประยิผลสูงสุดของก่าบมอ สีของรถและอุปกรณ์ต่างๆ ที่ปรากฏในภาพอาจแตกต่างจากสสีจริง เนื่องจากการบการพิมพ์</p> <div><div></div><div></div><div><div>1,590 มม.</div><div>1,840 มม.</div><div>2,825 มม.</div><div>4,885 มม.</div><div>1,615 มม.</div><div>1,840 มม.</div><div>1,445 มม.</div></div></div>			

ที่วางแขนด้านหลังพร้อมที่วางแก้วน้ำ

พร้อมแผงควบคุม แบบดิจิทัล

•

•



ด้วยใจเดียวกับที่เชื่อบริการให้เป็นมาตรฐานหนึ่งเดียว โดยถ่ายทอดไว้รูปแบบบริการมาตรฐานถึง 465 แห่งทั่วประเทศ* สุกักกิตส์ทั่วโลก คอยเปิดบริการให้ลูกค้าอุ่นใจได้ตลอดการเดินทาง

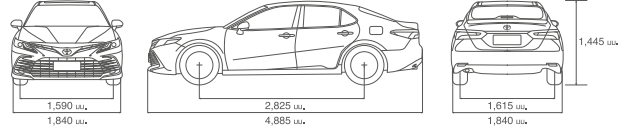
- บริการเรือก ด้วยระบบคอมพิวเตอร์ TOPSERV เก็บประวัติของลูกค้าตลอดการเข้าใช้บริการ
- ตรวจเช็คด้วยระบบคอมพิวเตอร์ Hi-Tech Area ให้ความแม่นยำสูง
- ครบวงจรซ่อมตัวถังและสีรถยนต์ใน B & P Workshop
- รับประกันคุณภาพสูงสุด 3 ปี หรือ 100,000 กม.**

*ข้อมูล ณ เดือนกรกฎาคม 2564 **แล้วแต่ระยะได้นิ่งก่อน

บริษัท โตโยต้า มอเตอร์ ประเทศไทย จำกัด สนับสนุนโครงการเปลี่ยนแปลงราคา รายละเอียด ส่วนประกอบ และอุปกรณ์ต่างๆ โดยมีตั้งแต่ปี 2561 ได้ทราบส่วนหน้า โปรดสอบถามรายละเอียดและส่วนอุปกรณ์ต่างๆ ได้จากผู้แทนจำหน่ายโตโยต้าใกล้บ้านท่านหรือศูนย์ลูกค้าสัมพันธ์ที่หมายเลข 0-2386-2000 หรือ โทร.ฟรีผ่านวีวี่เฉพาะหมายเลขที่ใช้รหัสสามหลักที่หมายเลข 1800-238-444

บริการข้อมูลภาษาอังกฤษที่ โทร. www.toyota.co.th

กรุณาศึกษาการกำหนดอุปกรณ์ต่างๆ ของรถให้เข้าใจรายละเอียดจากคู่มือการใช้งานและการใช้งานอย่างถูกต้องและประโยชน์สูงสุดของกำหนด สีของรถและอุปกรณ์ต่างๆ ที่ปรากฏในภาพอาจแตกต่างจากสีจริง เนื่องจากระบบการพิมพ์



*มี - ไม่มี