



# REVO Z EDITION

ไอลักซ์ รีโว่ แซด อี디션



ด้วยใจเดียวกับที่เชื่อบริการให้เป็นมาตรฐานหนึ่งเดียว โตโยต้าขยายใช้วีรบุรุษและศูนย์บริการมาตรฐานตั้ง 471 แห่งทั่วประเทศ\* สู่ทุกทิศทั่วไทย  
คอยเปิดบริการให้คุณอุ่นใจได้ตลอดการเดินทาง • บริการไฮเทค ด้วยระบบคอมพิวเตอร์ TOPSERV เก็บประวัติของลูกค้าตลอดการเข้ามา  
ใช้บริการ • ตรวจเช็คด้วยระบบคอมพิวเตอร์ Hi-Tech Area ให้ความแม่นยำสูง • ครบวงจรซ่อมตัวถังและสีรถยนต์ใน B&P Workshop  
• รับสิทธิการขยายการรับประกันคุณภาพต่อเนื่องจากระยะเวลา 3 ปี หรือกิโลเมตร 100,000 กม. เป็นระยะเวลา 5 ปี หรือ ภายในระยะยาว  
150,000 กม. แล้วแต่อย่างใดตัวก่อน พร้อมการตรวจสอบฟรีตามระยะ 100,000 กม.

บริษัท โตโยต้า มอเตอร์ ประเทศไทย จำกัด สนับสนุนสิทธิในการเปลี่ยนแปลงราคา รายละเอียด ส่วนประกอบ และอุปกรณ์ต่างๆ โดยมีเงื่อนไขการ  
ล่วงหน้า โปรดสอบถามรายละเอียดและส่วนประกอบต่างๆ ได้จากคู่มือแนะนำโตโยต้าใกล้บ้านท่านหรือศูนย์ลูกค้าสัมพันธ์ที่หมายเลข  
0-2386-2000 หรือ โทรฟรีต่างจังหวัดเฉพาะหมายเลขที่ให้บริการทั่วโลกที่หมายเลข 1800-238-444 ทุกวัน 24 ชม. บริการข้อมูลทางอินเทอร์เน็ต  
www.toyota.co.th กรุณาศึกษาการคำนวณของอุปกรณ์ต่างๆ ของรถให้เข้าใจโดยละเอียดจากคู่มือการใช้รถก่อนการใช้งานเพื่อการใช้งานอย่าง  
ถูกต้องและประยชน์สูงสุดของท่านเอง สีของรถและอุปกรณ์ต่างๆ ที่ปรากฏในภาพอาจแตกต่างกันบ้างบ้าง เนื่องจากกระบวนการพิมพ์

\*ข้อมูล ณ เดือนเมษายน 2563



**TOYOTA**  
TOYOTA MOTOR THAILAND CO., LTD.  
B10202T-20060  
www.toyota.co.th  
[ข้อมูล ณ เดือนมิถุนายน 2563]



ดีไซน์ภายนอก **STYLING**

**หน้าหล่อแต่งซิ่ง**  
**กระบะตัวจริงที่ใครก็มอง**

สิ่งอำนวยความสะดวก **UTILITY**

โอบล้อมเหนือชั้น ใช้งานล้ำทุกฟังก์ชัน



**ใหม่** เครื่องเสียง รองรับ Apple CarPlay สะดวกสบายรองรับทุกความบันเทิง



ช่องเก็บของพร้อมระบบรักษาความเย็น (Cool Box) แข็งแรงทนทาน เพิ่มความสะดวกสบายทุกการเดินทาง



กุญแจรีโมท คีโชนแบบพับได้ (Jack Knife Key) ล็อกและปลดล็อกได้จากระยะไกล



กระจกไฟฟ้า ปรับขึ้น - ลงอัตโนมัติ พร้อมระบบป้องกันการหนีบ



รุ่นสมาร์ต แค็บ



ดีไซน์ภายนอก **STYLING**

**เสน่ห์ความแกร่ง**  
ที่แต่งความเร้าใจรอบคัน

สิ่งอำนวยความสะดวก **UTILITY**

ดีไซน์ที่จากภายใน ตรงใจทุกการใช้งาน



**ใหม่**จอแสดงผลข้อมูลการขับขี่ TFT คมชัด สวยงาม อ่านง่าย



**ใหม่**เครื่องเสียง รองรับ Apple CarPlay สะดวกสบายรองรับทุกความบันเทิง



**สวิตช์ปรับรูปแบบการขับขี่** เลือกได้ทั้งแบบประหยัด (ECO Mode) และแบบสมรรถนะสูง (Power Mode)



**พวงมาลัยปรับระดับ 4 ทิศทาง** พร้อมปุ่มควบคุมทุกฟังก์ชันการใช้งานครบครัน



เครื่องยนต์ **ENGINE**

**ชุมพลัง ใหม่** เครื่องยนต์ **GD เจเนอเรชั่น 2**

**GO SUPER POWER** กำลังสูงสุด **150 แรงม้า** แรงบิดสูงสุด **400 นิวตัน-เมตร**

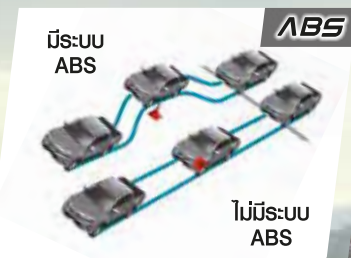
- ให้แรงบิดสูงในรอบกว้าง • ประหยัดน้ำมันยิ่งขึ้น • เครื่องยนต์เจียบ • ไอเสียต่ำ



ระบบความปลอดภัย **SAFETY**

ตอบโจทย์ความปลอดภัย อุ่นใจทุกการขับขี่

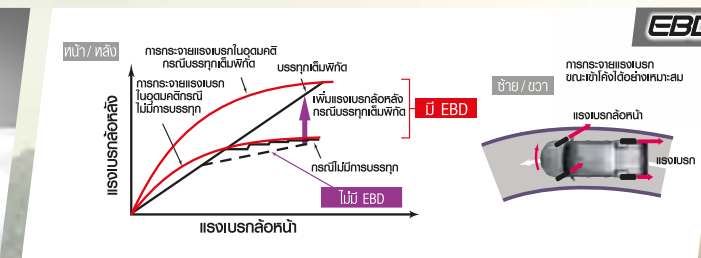
**ACTIVE SAFETY**  
ระบบป้องกัน



**ระบบป้องกันล้อล็อก**  
ABS (Anti-lock Braking System)  
ป้องกันล้อล็อกและการสิ้นเปลืองน้ำมัน



**ไฟเบรกคองทิ่ง**  
เพิ่มความปลอดภัยจากด้านหลัง



**ระบบกระจายแรงเบรก EBD (Electronic Brake – force Distribution)**  
กระจายแรงเบรกให้สมดุลขณะเข้าโค้ง ป้องกันอาการท้ายสะบัด

**PASSIVE SAFETY**  
ระบบปกป้อง



**ถุงลมนิรภัย 3 ตำแหน่ง**  
ด้านหน้า 2 ตำแหน่ง / เข่าคนขับ 1 ตำแหน่ง



**โครงสร้างตัวถังนิรภัย GOA**  
ช่วยลดซับแรงกระแทก  
ได้ดียิ่งขึ้น



**โถงนิรภัยหลัง**  
เพิ่มทัศนวิสัย และความปลอดภัย  
เมื่อฝนตกหนักหรือหมอกลงจัด

โปรดศึกษารายละเอียดรุ่นรถยนต์และอุปกรณ์จากตารางด้านหลัง



เชื่อมการขับเคลื่อนแห่งอนาคต

**Always Located & Protect** ให้คุณอุ่นใจ ปลอดภัยไร้กังวล ในทุกสถานการณ์

**Find My Car**  
เรียกตำแหน่งรถ Real Time ได้ทุกที่ ทุกเวลา

**Stolen Vehicle Tracking**  
ระบบตรวจสอบตำแหน่งรถยนต์เมื่อถูกโจรกรรม  
พร้อมประสานความช่วยเหลือตลอด 24 ชั่วโมง

**SOS\***  
ประสานงานช่วยเหลือฉุกเฉินตลอด 24 ชั่วโมง  
\*อาจมีค่าใช้จ่ายเพิ่มเติมในบางกรณี

**Geo-Fencing**  
ระบบแจ้งเตือนเมื่อรถเคลื่อนตัวออกจากเขตพื้นที่ที่กำหนดไว้



**Telematics CARE** ให้การดูแลรถยนต์เป็นเรื่องง่าย จัดการได้ทุกปัญหา ด้วยบริการแจ้งเตือนล่วงหน้า

**Vehicle Information**  
แสดงสถานะรถยนต์ ข้อมูลการขับขี่ อุปกรณ์การเดินทาง  
พร้อมให้คุณแชร์ลงโซเชียล อีกทั้งบริการแจ้งเตือน  
ต่อทะเบียนรถประจำปีล่วงหน้าอัตโนมัติ

**Insurance (PHYD)\***  
ประกันภัยรถ "ซบดี ลดให้" สิทธิพิเศษด้วยเบี้ยประกันจ่ายตามพฤติกรรมการขับขี่ อีกทั้งยังช่วยแจ้งเตือนต่อประกันภัยล่วงหน้าอัตโนมัติ  
\*สำหรับการทำประกันภัยกับบริษัทที่กำหนดไว้เท่านั้น

**Maintenance Reminder**  
แจ้งเตือนเข้าศูนย์บริการ พร้อมประสานงานนัดหมาย



**Happiness Mobility** เชื่อมต่อความสุขทุกเส้นทาง

**Concierge Services**  
บริการผู้ช่วยส่วนตัว พร้อมดูแลคุณตลอดการเดินทาง



หมายเหตุ: การใช้บริการ T-Connect ต้องดาวน์โหลดแอปพลิเคชันเข้าใช้งานตามเงื่อนไขที่กำหนด โดยได้รับความยินยอมจากเจ้าของรถ  
ข้อมูลเพิ่มเติม www.t-connect.in.th

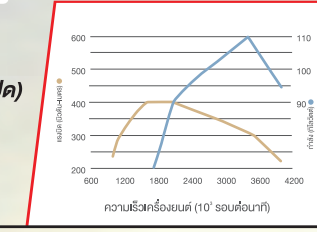
รุ่นดับเบิล แค็บ ขับเคลื่อน 2 ล้อ 2.4 Mid AT

# พลังแรงจัด ประหยัดยิ่งขึ้น สะใจทุกการขับขี่!



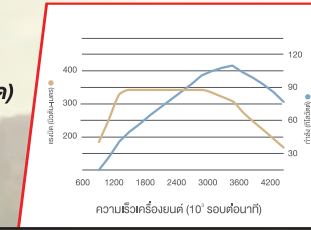
## เครื่องยนต์ดีเซล 2.4 ลิตร (เกียร์อัตโนมัติ 6 สปีด)

กำลังสูงสุด 150 แรงม้า (110 กิโลวัตต์) ที่ 3,400 รอบ / นาที  
แรงบิดสูงสุด 400 นิวตัน-เมตร ที่ 1,600-2,000 รอบ / นาที



## เครื่องยนต์ดีเซล 2.4 ลิตร (เกียร์ธรรมดา 6 สปีด)

กำลังสูงสุด 150 แรงม้า (110 กิโลวัตต์) ที่ 3,400 รอบ / นาที  
แรงบิดสูงสุด 343 นิวตัน-เมตร ที่ 1,400-2,800 รอบ / นาที



## เทคโนโลยีใหม่ เพิ่มความคุ้มค่าเต็มสมรรถนะยิ่งขึ้น!

**เทคโนโลยี i-ART ควบคุมการฉีดน้ำมันอัจฉริยะ:** ควบคุมแต่ละหัวฉีดอย่างอิสระ แม่นยำด้วยเซ็นเซอร์คอมพิวเตอร์ ทำงานร่วมกับปั๊มคอมมอนเรลแรงดันสูง 250 MPa ให้ละอองน้ำมันละเอียดขึ้น เผาไหม้หมดจด คุ้มค่าทุกหยด


**รองรับน้ำมัน B10 และ B20** ประหยัดคุ้มค่า ลดมลพิษ เป็นมิตรต่อสิ่งแวดล้อม

## ช่วงล่าง SUSPENSION



**โครงสร้างแชสซีส์ สุดแกร่ง!**  
พื้นที่ติดตั้งขนาดใหญ่ ขึ้นรูปจากเหล็กกล้าแข็งแรงสูง (High Strength Steel) ทรงตัวมั่นคงทั้งทางตรงและเข้าโค้ง พร้อมลุยทุกเส้นทาง

## ช่วงล่างหนึบ! แน่น! แกร่งทุกโค้ง!



**แทนกันสะเทือน เพื่องานบรรทุกหนัก!**  
ดูดซับแรงสะเทือนดีเยี่ยม ให้ความนุ่มนวลในทุกสภาพถนน

## GENUINE ACCESSORIES

### ชุดอุปกรณ์ตกแต่งแท้



รุ่นสนาร์ก แค้น ขับเคลื่อน 2 ล้อ 2.4 Mid AT



กล้องบันทึกภาพด้านหน้า



กระจกข้างช่วยมองมุมอับสายตา



อุปกรณ์ชาร์จไฟแบบไร้สาย



อุปกรณ์ช่วยผ่อนแรงเปิด-ปิดฝากระโปรงหน้า



ที่ชาร์จภายในรถยนต์ (USB)



อุปกรณ์ช่วยผ่อนแรงเปิด-ปิดฝาท้ายกระบะ



ชุดตกแต่งฝาด้านน้ำมัน

**อุปกรณ์ตกแต่งแท้โดยได้รับประกันสูงสุด 5 ปี หรือ 150,000 กม.**

(ตามรุ่นรถยนต์ที่ขึ้นทะเบียนแล้ว โปรดศึกษารายละเอียดจากคู่มือการรับประกันคุณภาพ และคู่มือการใช้งานรถยนต์)

รายละเอียดเพิ่มเติม [www.toyota.co.th/accessories/](http://www.toyota.co.th/accessories/)



## LINE UP



2.4 MID AT/MT



2.4 MID STD AT/MT



2.4 ENTRY MT



2.4 ENTRY STD MT

ดับเบิล แคน ขับเคลื่อน 2 ล้อ

สนาร์ก แค้น ขับเคลื่อน 2 ล้อ



2.4 MID AT/MT



2.4 MID STD AT/MT



2.4 ENTRY MT



2.4 ENTRY STD MT

## COLOR CHART



SUPER WHITE XX



SILVER METALLIC



DARK GREY METALLIC



ATTITUDE BLACK MICA



# ข้อมูลเทคนิค ไอซ์ซิ่ง ซีโร่ รุ่น Z EDITION SPECIFICATION

			2.4 Entry	2.4 Mid	2.4 Mid AT
<b>ขนาดรถยนต์</b>					
มิติภายนอก (ยาว x กว้าง x สูง)	รุ่น STD	รุ่นดับเบิล แฉับ	5,285 x 1,800 x 1,700	5,285 x 1,800 x 1,700	5,285 x 1,800 x 1,700
		รุ่นสมาร์ท แฉับ มม.	5,285 x 1,800 x 1,695	5,285 x 1,800 x 1,695	5,285 x 1,800 x 1,695
		รุ่นดับเบิล แฉับ มม.	5,285 x 1,855 x 1,700	5,285 x 1,855 x 1,700	5,285 x 1,855 x 1,700
		รุ่นสมาร์ท แฉับ มม.	5,285 x 1,855 x 1,695	5,285 x 1,855 x 1,695	5,285 x 1,855 x 1,695
ความยาวช่วงล้อ		มม. 3,085	3,085	3,085	
ความกว้างช่วงล้อ	หน้า	มม. 1,510	1,510	1,510	
	หลัง	มม. 1,510	1,510	1,510	
ระยะต่ำสุดจากพื้น (วัดจากจุดต่ำสุดของรถ)	รุ่นดับเบิล แฉับ	มม. 155	154	164	
	รุ่นสมาร์ท แฉับ	มม. 155	154	165	
กระบอกภายใน (ยาว x กว้าง x สูง)	รุ่นดับเบิล แฉับ	มม. 1,555 x 1,540 x 480	1,555 x 1,540 x 480	1,555 x 1,540 x 480	
	รุ่นสมาร์ท แฉับ	มม. 1,840 x 1,540 x 480	1,840 x 1,540 x 480	1,840 x 1,540 x 480	
<b>เครื่องยนต์</b>					
รุ่น		2GD-FTV	2GD-FTV	2GD-FTV (High)	
แบบ		4 สูบ แถวเรียง 16 วาล์ว DOHC VN Turbo และ Intercooler	4 สูบ แถวเรียง 16 วาล์ว DOHC VN Turbo และ Intercooler	4 สูบ แถวเรียง 16 วาล์ว DOHC VN Turbo และ Intercooler	
ความจุกระบอกสูบ	ซีซี	2,393	2,393	2,393	
ความกว้างกระบอกสูบ x ระยะชัก	มม.	92.0 x 90.0	92.0 x 90.0	92.0 x 90.0	
อัตราส่วนกำลังอัด		15.6 : 1	15.6 : 1	15.6 : 1	
กำลังสูงสุด	กิโลวัตต์ (แรงม้า PS) / รอบต่อนาที	110 (150) / 3,400	110 (150) / 3,400	110 (150) / 3,400	
แรงบิดสูงสุด	นิวตัน-เมตร / รอบต่อนาที	343 / 1,400 - 2,800	343 / 1,400 - 2,800	400 / 1,600 - 2,000	
ระบบจ่ายน้ำมัน		หัวฉีดไดเรกอินเจคชันแบบคอมมอนเรล (แบบ i-ART)	หัวฉีดไดเรกอินเจคชันแบบคอมมอนเรล (แบบ i-ART)	หัวฉีดไดเรกอินเจคชันแบบคอมมอนเรล (แบบ i-ART)	
ความจุถังน้ำมัน	ลิตร	80	80	80	
น้ำมันเชื้อเพลิง		ดีเซล	ดีเซล	ดีเซล	
<b>แชสซีส์</b>					
ระบบขับเคลื่อน		ขับเคลื่อน 2 ล้อ	ขับเคลื่อน 2 ล้อ	ขับเคลื่อน 2 ล้อ	
ระบบเกียร์		ธรรมดา 6 จังหวะ	ธรรมดา 6 จังหวะ	อัตโนมัติ 6 จังหวะ หรือ Sequential Shift	
อัตราทดเกียร์	เกียร์ 1	4.784	4.784	3.600	
	เกียร์ 2	2.423	2.423	2.090	
	เกียร์ 3	1.443	1.443	1.488	
	เกียร์ 4	1.000	1.000	1.000	
	เกียร์ 5	0.777	0.777	0.687	
	เกียร์ 6	0.643	0.643	0.580	
	เกียร์ถอยหลัง	4.066	4.066	3.732	
อัตราทดเฟืองท้าย		3.583	3.583	3.583	
ระบบกันสะเทือน	หน้า	แบบอิสระปีกนกคู่ พร้อมคอยล์สปริงและเหล็กกันโคลง	แบบอิสระปีกนกคู่ พร้อมคอยล์สปริงและเหล็กกันโคลง	แบบอิสระปีกนกคู่ พร้อมคอยล์สปริงและเหล็กกันโคลง	
	หลัง	แบบพลาติน	แบบพลาติน	แบบพลาติน	
ระบบเบรก	หน้า	ดิสก์เบรกแบบมีศรีบริบระบายความร้อน	ดิสก์เบรกแบบมีศรีบริบระบายความร้อน	ดิสก์เบรกแบบมีศรีบริบระบายความร้อน	
	หลัง	ดรัมเบรก	ดรัมเบรก	ดรัมเบรก	
ระบบบังคับเลี้ยว		แร็คแอนด์พีนเนียน พร้อมพาวเวอร์ช่วยผ่อนแรง	แร็คแอนด์พีนเนียน พร้อมพาวเวอร์ช่วยผ่อนแรง	แร็คแอนด์พีนเนียน พร้อมพาวเวอร์ช่วยผ่อนแรง	
รัศมีวงเลี้ยวแคบสุด	ม.	5.9	5.9	5.9	
ยาง		205/70 R15C	215/65 R16C	215/65 R16C	
ล้อ		กระทะเหล็ก 15 นิ้ว พร้อมฝาครอบล้อ	อัลลอย 16 นิ้ว	อัลลอย 16 นิ้ว	
ยางอะไหล่		205/70 R15C ล้อกระทะเหล็ก	215/65 R16C ล้อกระทะเหล็ก	215/65 R16C ล้อกระทะเหล็ก	
<b>อุปกรณ์มาตรฐาน</b>					
ภายนอก	กระจกหน้า	รุ่น STD	สีตัด	สีตัด	
			สีตัดเมทัลลิกและโครเมียม	สีตัดเมทัลลิกและโครเมียม	
ชุดตกแต่งชุดล้อ	รุ่น STD		-	-	
			สีเดียวกับตัวรถ	สีเดียวกับตัวรถ	
กันชนหน้า	ไฟหน้า		สีเดียวกับตัวรถ	สีเดียวกับตัวรถ	
			ฮาโลเจน มัลติรีเฟล็กเตอร์	ฮาโลเจน มัลติรีเฟล็กเตอร์	
กระจกบังลมหน้าแบบอัตโนมัติ	กระจกกมองข้าง		-	-	
			สีตัด ปรับด้วยไฟฟ้า	สีตัด ปรับด้วยไฟฟ้า	
มือเปิดประตู	ยางกันโคลน		สีตัด	สีตัด	
			หน้าและหลัง	หน้าและหลัง	
ที่ปัดน้ำฝนด้านหน้า	ภายในและอุปกรณ์อำนวยความสะดวก		แบบปรับได้ 3 จังหวะ	แบบทวนเวลา และปรับตั้งเวลาได้	
สัญญาณเบาะนั่ง	วัสดุ	สีตัด	สีตัด	สีตัด	
	สี	ผ้าคุณภาพสูง	ผ้าคุณภาพสูง	ผ้าคุณภาพสูง	
		สีตัด	สีตัด	สีตัด	

# ข้อมูลเทคนิค ไอซ์ซิ่ง ซีโร่ รุ่น Z EDITION SPECIFICATION

		2.4 Entry	2.4 Mid	2.4 Mid AT
เบาะนั่งด้านหน้า	ปรับเลื่อน - เอน	•	•	•
	ปรับระดับสูง-ต่ำ เฉพาะเบาะคนขับ	•	•	•
เบาะนั่งด้านหลัง	ที่พักแขน พับเก็บได้พร้อมที่วางแก้วน้ำ	•	•	•
	ปรับยกเบาะเพื่อเพิ่มพื้นที่เก็บของ	แยกพับ 60:40	แยกพับ 60:40	แยกพับ 60:40
การตกแต่ง	แผงคอนโซลหน้า	สีตัดเมทัลลิก	สีตัดเมทัลลิกและแถบสีเงิน	สีตัดเมทัลลิกและแถบสีเงิน
	ช่องปรับอากาศด้านหน้า	สีตัด	สีตัดและโครเมียม	สีตัดและโครเมียม
	แผงข้างประตู	สีตัด	สีตัด	สีตัด
	แผงควบคุมกระจาไฟฟ้า	สีตัด	สีตัด	สีตัด
	มือเปิดประตูด้านใน	สีตัด	โครเมียม	โครเมียม
ที่บังแดด	ด้านคนขับ	พร้อมที่เก็บนามบัตร	พร้อมที่เก็บนามบัตร	พร้อมที่เก็บนามบัตร
	ด้านหลัง	พร้อมกระจกและฝาปิด	พร้อมกระจกและฝาปิด	พร้อมกระจกและฝาปิด
มือจับ	รุ่นดับเบิล แฉับ	3 ตำแหน่ง	3 ตำแหน่ง	3 ตำแหน่ง
	รุ่นสมาร์ท แฉับ	1 ตำแหน่ง	1 ตำแหน่ง	1 ตำแหน่ง
พวงมาลัย	การปรับระดับ	ปรับสูง-ต่ำ และเข้า-ออก (Tilt & Telescopic)	ปรับสูง-ต่ำ และเข้า-ออก (Tilt & Telescopic)	ปรับสูง-ต่ำ และเข้า-ออก (Tilt & Telescopic)
	วัสดุ / การตกแต่ง	ยูรีเทน	หุ้มหนัง / แถบสีเงิน	หุ้มหนัง / แถบสีเงิน
	สวิตช์ควบคุมเครื่องเสียง โทรศัทพ์ และ จอสี TFT	-	•	•
	วัสดุ / การตกแต่ง	ยูรีเทน	หุ้มหนัง / สีเงิน	หุ้มหนัง / สีเงิน
หัวเกียร์		-	สีเงิน	สีเงิน
	ฐานเกียร์	-	สีเงิน	สีเงิน
เบรกมือ		สีตัด	สีตัด ตกแต่งด้วยโครเมียม	สีตัด ตกแต่งด้วยโครเมียม
ระบบสตาร์ทเครื่องยนต์		กุญแจเปิด	กุญแจเปิด	กุญแจเปิด
กุญแจรีโมท		Jack Knife Key	Jack Knife Key	Jack Knife Key
มาตรวัดเรื่องแสงแบบ Optitron		-	•	•
จอแสดงข้อมูลการขับขี่ (MID)		-	จอสีแบบ TFT	จอสีแบบ TFT
ไฟส่องสว่างในห้องโดยสาร		พร้อมไฟส่วนบุคคล	พร้อมไฟส่วนบุคคล	พร้อมไฟส่วนบุคคล
กระจกกมองหลังแบบปรับลดแสงสะท้อน		•	•	•
กระจกไฟฟ้าแบบขึ้น-ลงอัตโนมัติ พร้อมระบบป้องกันการหนีบ		เฉพาะด้านคนขับ	เฉพาะด้านคนขับ	เฉพาะด้านคนขับ
เซ็นทรัลล็อก แบบ Speed Auto Lock		•	•	•
สวิตช์เลือกโหมดการขับขี่ (Eco / Power)	รุ่นดับเบิล แฉับ	•	•	•
	รุ่นสมาร์ท แฉับ	-	-	-
เครื่องปรับอากาศ	ปรับทิศทางลม 5 รูปแบบ	ธรรมดา	ธรรมดา	ธรรมดา
	ช่องเก็บของด้านบนหรือฝาปิด	•	แบบ Cool Box	แบบ Cool Box
ช่องเก็บของ	ช่องเก็บของด้านล่างพร้อมฝาปิดและกุญแจล็อก	•	•	•
	กล่องเก็บของพร้อมฝาปิด	•	หุ้มผ้า	หุ้มผ้า
	ช่องเก็บของที่แผงประตู	รุ่นดับเบิล แฉับ	•	•
	พร้อมที่วางขวดน้ำ	รุ่นสมาร์ท แฉับ	•	•
	ที่เก็บแว่นตา	•	•	•
	ที่วางแก้วบริเวณคอนโซลหน้า	•	•	•
ช่องเก็บเอกสารหลังเบาะคู่หน้า	•	•	•	
ที่แขวนสัมภาระหลังเบาะคู่หน้า	เฉพาะรุ่นดับเบิล แฉับ	•	•	
ที่แขวนของเบาะประตู	เฉพาะรุ่นดับเบิล แฉับ	•	•	
ช่องต่ออุปกรณ์ไฟฟ้า	กระแสดวง DC 12 โวลต์	2 ตำแหน่ง	2 ตำแหน่ง	2 ตำแหน่ง
<b>ระบบเครื่องเสียงและการเชื่อมต่อ</b>				
เครื่องเสียงวิทยุ AM/FM พร้อมช่องเชื่อมต่อ USB		หน้าจอสัมผัสขนาด 8 นิ้ว แบบ Resistive รองรับระบบ Apple CarPlay	หน้าจอสัมผัสขนาด 8 นิ้ว แบบ Resistive รองรับระบบ Apple CarPlay	หน้าจอสัมผัสขนาด 8 นิ้ว แบบ Resistive รองรับระบบ Apple CarPlay
ระบบเชื่อมต่อ Bluetooth รองรับโทรศัพท์ และการเล่นเพลง		•	•	•
ระบบ T-Connect		•	•	•
ลำโพง		2 ตำแหน่ง	4 ตำแหน่ง	4 ตำแหน่ง
เสาอากาศ		แบบสั้น	แบบสั้น	แบบสั้น
<b>ระบบเตือนการโจรกรรม</b>				
ระบบกุญแจนิรภัย Immobilizer		•	•	•
<b>ความปลอดภัย</b>				
ไฟเบรกคองที่ 3 แบบ LED		•	•	•
โล่ผ้ากระจกหลัง		•	•	•
เข็มขัดนิรภัย 3 จุด ทุกตำแหน่ง		พร้อมระบบดึงรั้งกลับ และผ่อนแรงดึงอัตโนมัติ สำหรับเบาะคู่หน้า	พร้อมระบบดึงรั้งกลับ และผ่อนแรงดึงอัตโนมัติ สำหรับเบาะคู่หน้า	พร้อมระบบดึงรั้งกลับ และผ่อนแรงดึงอัตโนมัติ สำหรับเบาะคู่หน้า
ระบบป้องกันล้อล็อก ABS และระบบกระจายแรงเบรก EBD		•	•	•
โครงสร้างนิรภัย GOA		•	•	•
คานเหล็กนิรภัยด้านข้าง		•	•	•
ถุงลมเสริมความปลอดภัย SRS คู่หน้า และหัวเข่าด้านคนขับ		•	•	•