



บริการกว้างไกลเป็นหนึ่งเดียวทั่วไทย

ด้วยใจเดียวกันที่เชื่อมบริการให้เป็นมาตรฐานหนึ่งเดียว
โตโยต้า ขยายโชว์รูมและศูนย์บริการมาตรฐานถึง 455 แห่งทั่วประเทศ*
สู่ทุกภาคทั่วไทย คอยเปิดบริการให้คุณอุ่นใจได้ตลอดการเดินทาง

- บริการโฮเทค ด้วยระบบคอมพิวเตอร์ TOPSERV เก็บบันทึกประวัติของลูกค้าตลอดการเข้าใช้บริการ
- ตรวจเช็คครกด้วยระบบคอมพิวเตอร์ใน Hi-Tech Area ให้ความแม่นยำสูง
- ครบวงจรซ่อมตัวถังและสีรถยนต์ใน B&P Workshop
- รับประกันคุณภาพสูงสุด 3 ปี หรือ 100,000 กม.**

*ข้อมูล ณ เดือน มิถุนายน 2559 **สภาวะปกติใช้รถยนต์

- บริษัท โตโยต้า มอเตอร์ ประเทศไทย จำกัด**
- สงวนสิทธิ์ในการเปลี่ยนแปลงราคา รายละเอียด ส่วนประกอบ และอุปกรณ์ต่างๆ โดยไม่ต้องแจ้งให้ทราบล่วงหน้า
 - โปรดสอบถามรายละเอียด และส่วนประกอบอุปกรณ์ต่างๆ ได้จากพนักงานขายโตโยต้าใกล้บ้านท่าน หรือศูนย์ลูกค้าสัมพันธ์ที่หมายเลข 0-2386-2000 หรือโทรฟรีสายจังหวัดเฉพาะหมายเลข ที่ไรท์กลางโทรศัพท์หมายเลข 1800-238-444 โทรบริการลูกค้า 24 ชม. ทุกวัน บริการลูกค้าออนไลน์เปิดที่ www.toyota.co.th
 - กรุณาศึกษาการรับประกันของอุปกรณ์ต่างๆ ของรถ ให้เข้าใจโดยละเอียดจากคู่มือการใช้รถ ก่อนการใช้งาน เพื่อการใช้งานอย่างถูกต้อง และประโยชน์สูงสุดของท่านเอง
 - สีของรถและอุปกรณ์ต่างๆ ที่ปรากฏในภาพ อาจแตกต่างจากสิ่งจริงเนื่องจากระบบการพิมพ์

TOYOTA
 TOYOTA MOTOR THAILAND CO.,LTD.
www.toyota.co.th
 B015600T16080

bring it all



TOYOTA
 ขับเคลื่อนความสุข

SIENTA
 bring it ALL



SIENTA

เซียนต้า

bring
it
all

สนุกเต็มที่ ชีวิตเต็มสไตล์

เต็มที พร้อมสนุกกับการเดินทางมากกว่าที่เคยรู้สึก
เต็มสไตล์ ด้วยดีไซน์โดดเด่น ทั้งภายนอก และภายใน
ให้คุณทำได้ทุกอย่างที่คิด สุดได้ทุกสไตล์ชีวิต





bring style to life!

EXTERIOR

ดีไซน์โดดเด่นทุกมุมมอง



ไฟหน้าโปรเจกเตอร์ Bi-Beam LED พร้อมไฟหรี่ LED



ไฟ LED Daytime Running Lights



ไฟท้าย LED แบบ Light Guiding



กระจกมองข้างพับ/ปรับไฟฟ้า พร้อมไฟเลี้ยว



ล้ออัลลอย 16 นิ้ว

ปลอกหุ้มท่อไอเสีย



พวงมาลัยไฟฟ้า พร้อมปุ่มควบคุมเครื่องเสียง และ MID

ระบบสตาร์ทอัจฉริยะ (Push Start) สตาร์ทเครื่องยนต์ง่ายด้วย



เครื่องเล่น DVD/CD/MP3/WMA พร้อมจอสัมผัสขนาด 7 นิ้ว รองรับระบบเชื่อมต่อ Bluetooth, USB, AUX และแอปพลิเคชัน T-connect

ระบบปรับอากาศอัตโนมัติ ควบคุมอุณหภูมิแบบ Digital



มาตรวัดเรืองแสงแบบ Optitron

ระบบเปิดประตูอัจฉริยะ Smart Entry ควบคุมการล็อก และปลดล็อกประตู



จอแสดงข้อมูลการขับขี่ MID (Multi Information Display) แสดงข้อมูลการขับขี่ทั่วไป

• ความเร็วเฉลี่ย
• ระยะเวลาในการขับขี่
• ระยะทางที่สามารถขับขี่ได้

bring out feeling

INTERIOR

ภายใน ครบครันทุกฟังก์ชัน



bring all happiness

UTILITY


ฟังก์ชัน ตอบทุกความสุข



ประตูข้างซ้าย-ขวา สไลด์อัตโนมัติ
สั่งงานได้จากสวิตช์บริเวณคอนโซล และ-รีโมทคอนโทรล
พร้อมระบบช่วยเปิดประตูแบบไฟฟ้า (Easy Closer)



พื้นที่สัมภาระท้ายขนาดใหญ่ พับ/ปรับเปลี่ยนได้
พับเบาะได้แบบแบนราบ (Dive-in) เพิ่มพื้นที่เก็บพิกัด



ระยะจากพนักบนถึงพื้นรถต่ำ
ก้าวขึ้น-ลงสะดวก



เบาะพับง่ายแค่เพียงสัมผัส
เท้า-ออกสะดวก กับเบาะที่ปรับโดยไม่ต้องใช้แรงยก



ราวจับข้างประตูสไลด์

ระบบหมุนเวียนอากาศ
สำหรับผู้โดยสารแถวหลัง

จอ LED ขนาด 8 นิ้ว
สำหรับผู้โดยสารแถวหลัง





FRIENDS SPACE
ห้องโดยสาร 3 แถว 7 ที่นั่ง
มีพื้นที่กว้าง ให้เพื่อนได้เสมอ



FLEXIBLE LIFE
พื้ที่นั่งแถว 3 แบบราบ
ลงตัว ทั้งโดยสารและของ



FULL FUN
พื้ที่นั่งแถว 2 และแถว 3 แบบราบ
จะเล่นของใหญ่ หรือใส่ของเยอะ ก็อาจอยู่



FREEFORM
ที่นั่งแถว 2 และแถว 3 พับอิสระซ้าย-ขวา
พับแยกอิสระ ปรับได้ทุกรูปแบบ

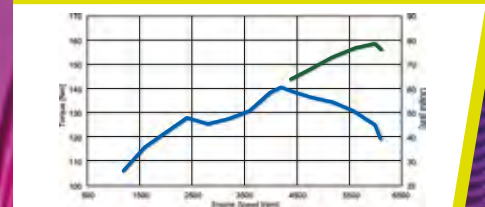
bring fun in function

SEAT ARRANGEMENT
ความสุข ไม่จำกัดรูปแบบ



STORAGE
เก็บได้มาก จุได้หลากหลายสไตล์





เครื่องยนต์ 2NR-FE
 DUAL VVT-i 4 สูบ 16 วาล์ว 1.5 ลิตร
 แรงม้าสูงสุด 79 กิโลวัตต์ (108 แรงม้า) ที่ 6,000 รอบต่อนาที
 แรงบิดสูงสุด 140 นิวตัน-เมตร ที่ 4,200 รอบต่อนาที



เกียร์อัตโนมัติ CVT 7 สปีด
 แรงต่อเนื่อง มุมแนวถูกสปีด

bring
 it
ON!

PERFORMANCE & SAFETY

ขับสนุก ควบคุมได้ตั้งใจ



กล้องมองหลัง พร้อมเซ็นเซอร์-

ป้องกันอุบัติเหตุด้านหลัง
 ไม่สามารถนำรถออกจากเลนได้
 เมื่อรถอยู่ภายในเลนด้านหลัง



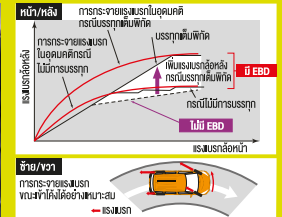
กฎป้องกันการโจรกรรม Immobilizer

ป้องกันการขโมยรถยนต์
 ไม่สามารถนำรถออกจากเลนได้
 เมื่อรถอยู่ภายในเลนด้านหลัง



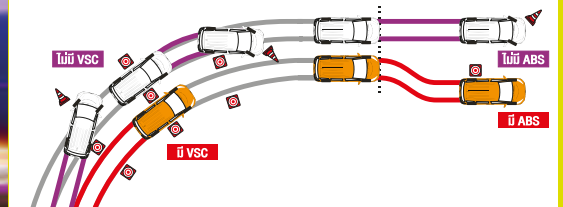
กลุ่มเสริมความปลอดภัยด้านหน้า (SRS Airbags) 3 ตำแหน่ง

ปกป้องผู้ขับขี่และผู้โดยสาร โดยช่องลดแรงกระแทก
 จากภายนอกอย่างมีประสิทธิภาพ



ระบบกระจายแรงเบรก EBD (Electronic Brake-force Distribution)

กระจายแรงเบรกได้อย่างสมดุล เพื่อการควบคุมที่
 ทั่วถึง

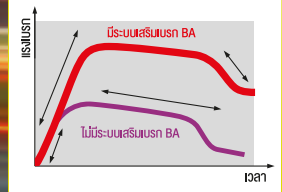


ระบบควบคุมการทรงตัว VSC (Vehicle Stability Control)

ควบคุมการทรงตัวอย่างมั่นคง
 แม้ในทางโค้งหรือถนนที่เปียก

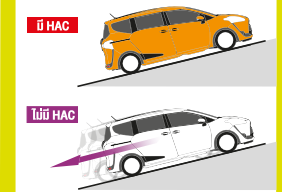
ระบบเบรก ABS (Anti-lock Braking System)

ป้องกันการล็อกทวนเบรกที่ถนน
 ช่วยควบคุมรถในเวลาฉุกเฉิน



ระบบเสริมแรงเบรก BA (Brake Assist)

เพิ่มแรงเบรกทันที เพื่อหยุดรถ
 ในระยะที่สั้นกว่าเมื่อเบรกที่ถนน



ระบบช่วยการออกตัวบน-อยู่บนทางลาดชัน HAC (Hill-start Assist Control)

ป้องกันการไหลถอยหลังหรือรถไถลบนทางลาดชัน



ระบบป้องกันการออกตัวแบบผิดวิธี (Drive Start Control)

ควบคุมการทำงานของเครื่องยนต์
 ในกรณีการออกตัวผิดวิธีจากการเลื่อนเกียร์บนเนิน เพื่อป้องกันอุบัติเหตุ

GENUINE Accessories



ACCESSORIES

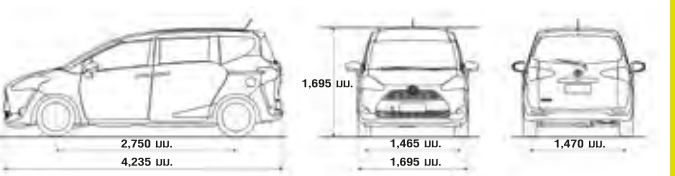
อุปกรณ์ตกแต่งแท้ แท้เต็มสไตล์

bring it more

SPECIFICATIONS

รุ่น	1.5V	1.5G
ขนาดและมิติ		
มิติภายนอก	กว้าง x ยาว x สูง มม.	1,695 x 4,235 x 1,695
มิติภายใน	กว้าง x ยาว x สูง มม.	1,470 x 2,535 x 1,280
ความยาวฐานล้อ	มม.	2,750
ระยะห่างระหว่างล้อ	หน้า / หลัง มม.	1,465 / 1,470
ระดับต่ำสุดจากพื้น	มม.	170
ความจุถังน้ำมัน	ลิตร	42
รั้วมีวงล้อสูงสุด	ม.	5.7
เครื่องยนต์		
รุ่น	2NR-FE	
แบบเครื่องยนต์	16 วาล์ว DOHC DUAL VVT-i	
ความจุระบบหล่อเย็น	ลิตร	1.496
ความกว้างกระบอกสูบ x ระยะชัก	มม.	72.5 x 90.6
อัตราส่วนกำลังอัด		11.5 : 1
ระบบการจ่ายน้ำมันเชื้อเพลิง	หัวฉีดอิเล็กทรอนิกส์แบบ EHI	
กำลังสูงสุด	ที่ความเร็ว (รอบ/นาที) / ส่วนต่อเกียร์	79 (108) / 6,000
แรงบิดสูงสุด	ที่ความเร็ว (รอบ/นาที)	14.0 / 4,200
ระบบการใช้น้ำมันเชื้อเพลิง E20	มี	
ระบบขับเคลื่อนและระบบช่วงล่าง		
ระบบการขับเคลื่อน	สี่ล้อหน้า	
ระบบกันสะเทือน	หน้า: เบ็กเฟรมสปริง, ฟิลเลอร์บาร์, สปริง, แบริร์, สแตบิลิเซอร์, สแตบิลิเซอร์คอสโทรนิก, สแตบิลิเซอร์คอสโทรนิก หลัง: สปริง, ฟิลเลอร์บาร์, สปริง, แบริร์, สแตบิลิเซอร์, สแตบิลิเซอร์คอสโทรนิก	
ระบบเบรก	ดิสก์ / ดิสก์	
ระบบเกียร์	CVT	
อัตราทดเกียร์	อัตราทดเกียร์	2.480-0.396
	เกียร์อัตโนมัติ	2.604-1.680
	เกียร์	5.698
ล้อและยาง	ล้ออัลลอย 16 นิ้ว (195 / 50R16) / ล้ออัลลอย 15 นิ้ว (185 / 60R15)	
ล้อสำรอง	มี พร้อมยาง Temporary Tire	
ควบคุมล้อช่วงล่าง	ไม่มี (EPS)	
ไฟหน้า	แบบโปรเจกเตอร์ Bi-Beam LED / แบบโปรเจกเตอร์ ฮาโลเจน	
ไฟส่องสว่างกลางวัน (Daytime Running Lights)	แบบ LED	
ไฟท้าย	แบบ Light Guiding / แบบ LED	
กระจังหน้า	ตกแต่งด้วยโครเมียม	
กระจังของข้าง	มี พร้อมไฟส่องสว่าง LED	
มิถุนันประตูด้านนอก	สีเดียวกับตัวรถ	
ที่จับน้ำฝน	หน้า / หลัง	แบบทึบเงาและสีตัวรถ / มี / แบบทึบเงา / มี
กันชนหน้าและหลัง	มี สีเดียวกับตัวรถ	
อุปกรณ์ภายใน		
แบบ / สี	สีผ้า	
วัสดุ	พวงมาลัย / หัวเกียร์	แบบทึบเงา / แบบโครเมียม
เบาะนั่ง	ด้านหน้า	ผู้นั่ง 6 ที่ทาง ผู้นั่ง 4 ที่ทาง
	ด้านหลัง	แบบ 50:50 แบบ 1-Touch Tumble แยกเป็น 50:50 แบบ Dive-in
ช่องเก็บของ	ที่เก็บของบริเวณคอนโซลหน้า ช่องเก็บของบริเวณคอนโซลกลาง ลิ้นชักเก็บของแบบประตู ช่องเก็บของบริเวณประตู	มี พร้อมระบบทำความเย็น (Cool box) มี มี มี

รุ่น	1.5V	1.5G
อุปกรณ์ภายใน		
ที่วางของหน้าคอนโซล	มี	มี
ช่องเก็บของด้านหลังแบบประตู	มี	มี
ที่วางของบนประตู	มี	มี
มาตรฐานความปลอดภัย		
ระบบสตาร์ทอัตโนมัติ (Push Start)	มี	-
ระบบเปิดประตูอัตโนมัติ (Smart Entry)	มี	-
นาฬิกาบอกอัตราการสิ้นเปลือง (Eco-Driving Indicator)	มี	มี
นาฬิกาบอกระยะทาง	แบบ Optitron	มี
จอแสดงผลข้อมูลการขับขี่ (Multi-Information Display)	มี แบบ TFT 4.2 นิ้ว	มี
ปุ่มควบคุมเครื่องเสียงที่พวงมาลัย	มี พร้อมควบคุมจอแสดงผลข้อมูลการขับขี่	-
อุปกรณ์ความบันเทิง	ด้านหน้า	เครื่องเล่น DVD หน้าจอแบบสัมผัส 7 นิ้ว / เครื่องเล่น CD 1 แผ่น
ไฟตัดหมอกอัตโนมัติ	มี	มี
ไฟตัดหมอกหน้าอัตโนมัติ	มี	มี
ไฟส่องสว่างในช่องเก็บของ	มี	มี
ที่วางเท้าคนขับ	มี	มี
ผ้าคลุมเบาะคนขับ	มี	มี
ผ้าคลุมเบาะผู้โดยสาร	มี	มี
ประตูข้างแบบเปิดอัตโนมัติ (Easy Closer)	มี	มี
กระจังของหลังแบบโปรเจกเตอร์	มี	มี
เซ็นเซอร์ถลอก	มี	มี
ระบบปรับอากาศ	คอนนาค้า / คอนนาค้า	แบบอัตโนมัติ / แบบอัตโนมัติ
	คอนนาค้า / คอนนาค้า	แบบธรรมดา / แบบธรรมดา
ฝาโถง	6 จุด	
ระบบความปลอดภัย		
โครงสร้างเสริม (GOA)	มี	
เข็มขัดนิรภัย	ด้านหน้า / ด้านหลัง	ELR 3 จุด 2 ตำแหน่ง / ELR 3 จุด 3 ตำแหน่ง
	แถวที่ 2 / แถวที่ 3	ELR 3 จุด 3 ตำแหน่ง / ELR 3 จุด 2 ตำแหน่ง
เข็มขัดนิรภัย	3 จุด (ผู้นั่งหน้าและผู้โดยสารด้านหน้า และผู้โดยสารด้านหลัง)	
ระบบถุงลมนิรภัย (SRS)	มี	
เข็มขัดนิรภัย	มี	
ระบบเบรก ABS	มี	
ระบบกระจายแรงเบรก (EBD)	มี	
ระบบควบคุมการทรงตัวอัตโนมัติ (VSC) / ระบบเสริมแรงเบรก (BA)	มี	
ระบบเตือนการตัดพลาสมาอิน (HAC)	มี	
ระบบป้องกันการออกตัวแบบอัตโนมัติ (Drive Start Control)	มี	
สัญญาณเบรกฉุกเฉิน	-	มี
อุปกรณ์ตกแต่งพิเศษเพิ่มเติม จากฝ่ายและติดตั้งโดย บริษัท ไทย ออโต้ สมเวอร์นิค จำกัด		
เบาะผ้าฝ้าย	มี	-
วัสดุพวงมาลัย	พวงมาลัยหนังสังเคราะห์	-
อุปกรณ์ความบันเทิง	ด้านหน้า	จอ LED ขนาด 8 นิ้ว
กล้องมองหลัง (Back Camera)	มี	-
DIMENSION		
	1,695 มม.	1,465 มม. 1,695 มม.
	2,750 มม. 4,235 มม.	1,470 มม.



MODEL LINE-UP



EXTERIOR COLOR



ATTITUDE BLACK MICA



SILVER METALLIC



SUPER WHITE II



ORANGE METALLIC