



HILUX REVO STANDARD CAB



ด้วยใจเดียวกันที่เชื่อมบริการให้เป็นมาตรฐานหนึ่งเดียว ไทยตายายใจรู้และศูนย์บริการมาตรฐานถึง 452 แห่ง ทั่วประเทศฯ สู้ทุกทิศทั่วไทย
คอยเปิดบริการให้คนอุ่นใจได้ตลอดการเดินทาง • บริการไฮเทค ด้วยระบบคอมพิวเตอร์ TOPSERV เก็บประวัติของลูกค้าตลอดการเข้ามา
ใช้บริการ • ตรวจเช็คด้วยระบบคอมพิวเตอร์ Hi-Tech Area ให้ความแม่นยำสูง • คสมงจรรอซื้อตัวถังและสีรถยนต์ใน B & P Workshop
• รับประกันคุณภาพสูงสุด 3 ปี หรือภายในระยะทาง 100,000 กม. แล้วแต่ระยะใดถึงก่อน

หมายเหตุ : เอกสารนี้เป็นเพียงตัวอย่างข้อมูลเบื้องต้นของรถยนต์และไม่ถือเป็นส่วนหนึ่งของสัญญาซื้อขาย ผู้ซื้อควรตรวจสอบข้อมูลผลิตภัณฑ์
ที่ระบุไว้ในสัญญาซื้อขายเป็นสำคัญ ทั้งนี้รายละเอียดบางประการของผลิตภัณฑ์อาจมีการเปลี่ยนแปลงแตกต่างไปจากที่แสดงไว้บน
บริษัท ไทยต้า มอเตอร์ ประเทศไทย ขอสงวนสิทธิ์ในการเปลี่ยนแปลงรูปแบบ การตกแต่งภายใน การออกแบบภายนอก สีของอุปกรณ์รถยนต์ หรือ
รายละเอียดบางประการในระหว่างระยะเวลาการส่งมอบ

การเปลี่ยนแปลงดังกล่าวจะถูกระบุตามการโดยอาศัยความเหมาะสมกับสถานการณ์และความจำเป็นเป็นสำคัญ ท่านสามารถสอบถามรายละเอียด
และส่วนประกอบอุปกรณ์ต่างๆ ได้จากศูนย์จำหน่ายโดยทั่วไป หรือศูนย์บริการข้อมูลลูกค้าโดยด่า 1486 บริการด้วย Voice Bot 24 ชั่วโมง
และศึกษาข้อมูลทางอินเทอร์เน็ต www.toyota.co.th กรุณาศึกษาการทำงานของผู้ให้บริการต่างๆ ของรถให้เข้าใจโดยละเอียดจากผู้ให้บริการก่อน
การใช้งานเพื่อการใช้อย่างถูกต้อง

*ข้อมูล ณ เดือนพฤศจิกายน 2568



TOYOTA MOTOR THAILAND CO., LTD.

B10301T-25110

www.toyota.co.th

(ข้อมูล ณ เดือน พฤศจิกายน 2568)

Move your world



**แกร่งทุกด้าน
พร้อมสู้งาน สร้างกำไร**

รุ่นมาตรฐาน Z Edition 2.8 Entry MT

โปรดศึกษารายละเอียดรุ่นรถยนต์และอุปกรณ์จากตารางด้านหลัง



สิ่งอำนวยความสะดวก UTILITY

**ขับสบาย ห้องโดยสารกว้าง
ความบันเทิงครบครัน**

รุ่นมาตรฐาน Z Edition 2.4 Entry AT



หน้าจอสัมผัส 8 นิ้ว
รองรับ Apple CarPlay และ Android Auto



กุญแจรีโมท คีโชน์แบบพับได้ (Jack Knife Key) ล็อกและปลดล็อกได้จากระยะไกล



กล่องเก็บแว่นตาพร้อมไฟส่องแผนที่ เพิ่มความสะดวกคล่องตัวในทุกการเดินทาง



กระจกไฟฟ้า ปรับขึ้น - ลงอัตโนมัติ พร้อมระบบป้องกัน การหนีบ (เฉพาะด้านคนขับ)

เครื่องยนต์ ENGINE

ขีดสุดพลังแกร่ง แรงได้ใจ
ประหยัดน้ำมันขั้นสุด



GD SUPER POWER

กำลังสูงสุด
204 แรงม้า

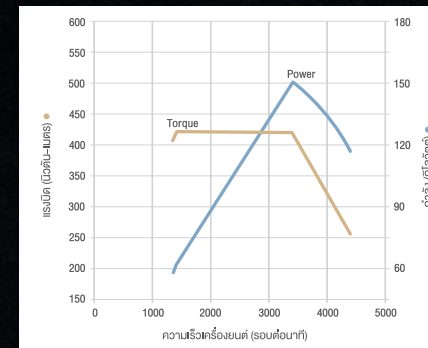
แรงบิดสูงสุด
420 นิวตัน-เมตร

- ให้แรงบิดสูงในรอบกว้าง
- ประหยัดน้ำมัน
- เครื่องยนต์เงียบ
- ไอเสียต่ำ

เครื่องยนต์ดีเซล 2.8 ลิตร

เกียร์ธรรมดา 6 สปีด

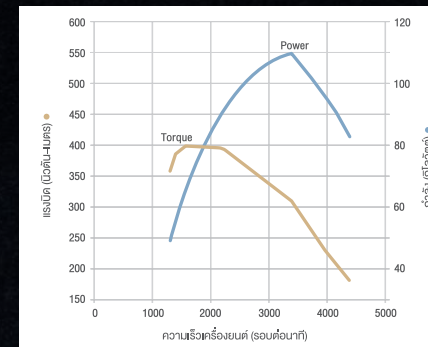
กำลังสูงสุด 204 แรงม้า (150 กิโลวัตต์) ที่ 3,400 รอบ / นาที
แรงบิดสูงสุด 420 นิวตัน-เมตร ที่ 1,400-3,400 รอบ / นาที



เครื่องยนต์ดีเซล 2.4 ลิตร

เกียร์อัตโนมัติ 6 สปีด


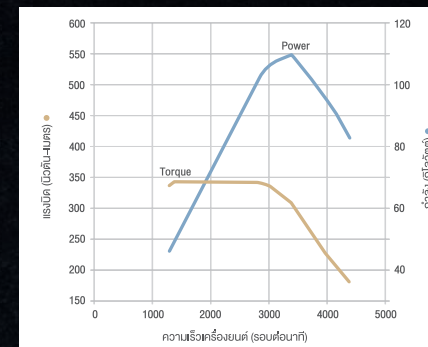
กำลังสูงสุด 150 แรงม้า (110 กิโลวัตต์) ที่ 3,400 รอบ / นาที
แรงบิดสูงสุด 400 นิวตัน-เมตร ที่ 1,600-2,000 รอบ / นาที



เครื่องยนต์ดีเซล 2.4 ลิตร

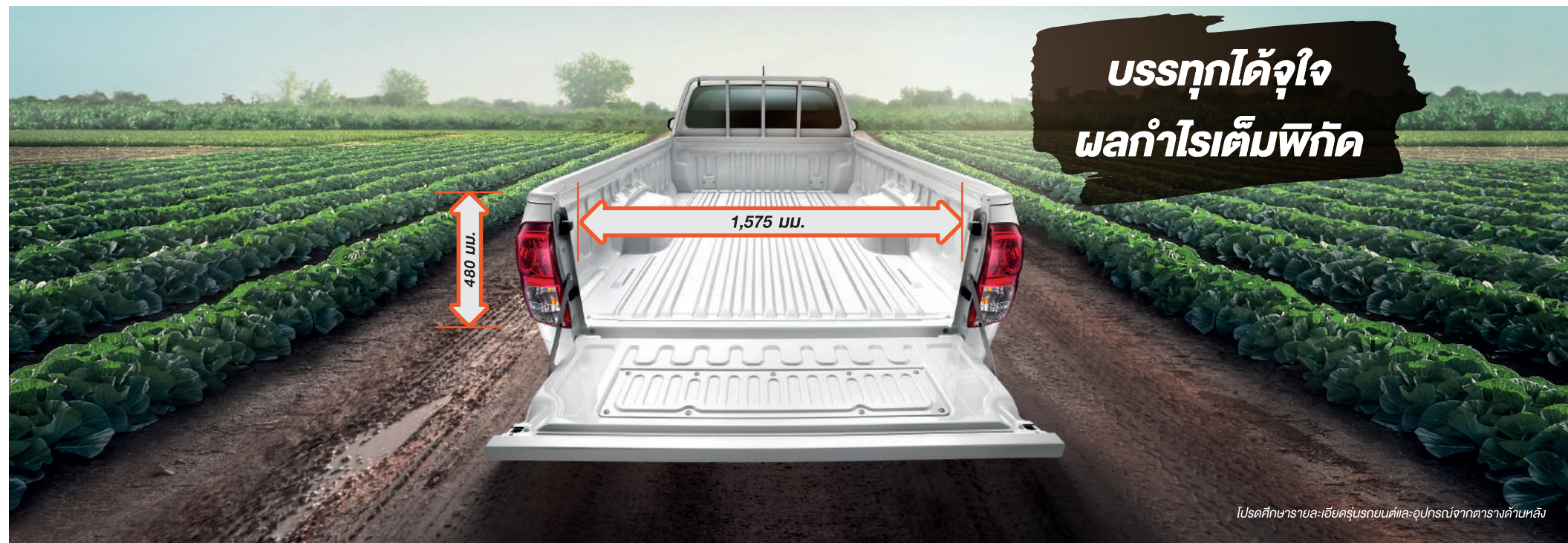
เกียร์ธรรมดา 6 สปีด / 5 สปีด

กำลังสูงสุด 150 แรงม้า (110 กิโลวัตต์) ที่ 3,400 รอบ / นาที
แรงบิดสูงสุด 343 นิวตัน-เมตร ที่ 1,400-2,800 รอบ / นาที



ประหยัดน้ำมันสะใจ เทคโนโลยี i-ART หัวฉีดน้ำมันอัจฉริยะ

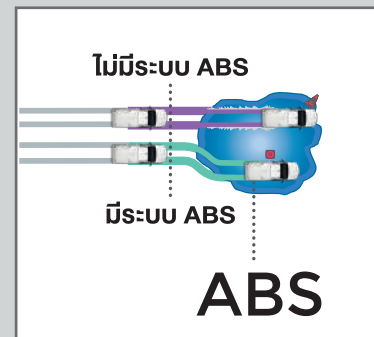
ควบคุมแต่ละหัวฉีดอย่างอิสระ แม่นยำด้วยเซ็นเซอร์คอมพิวเตอร์ ทำงานร่วมกับปั๊มคอมมอนเรล
แรงดันสูง 250 MPa ให้ละอองน้ำมันละเอียดขึ้น เผาไหม้หมดจด คุ่มค่าทุกหยด



ระบบความปลอดภัย SAFETY

มั่นใจทุกเส้นทาง กับความปลอดภัยเหนือระดับ

ระบบป้องกัน ACTIVE SAFETY



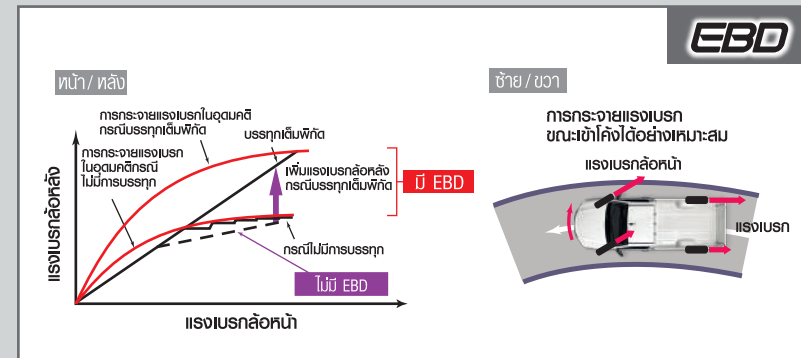
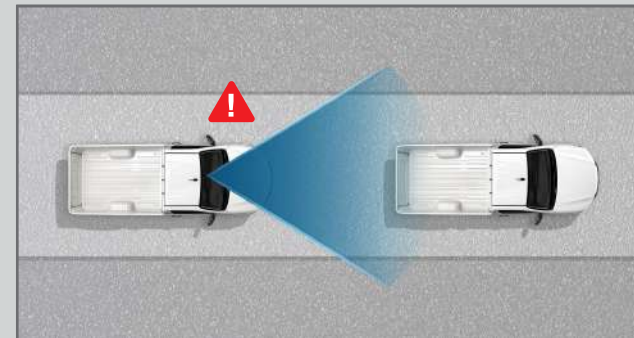
ระบบป้องกันล้อล็อก ABS
(Anti-lock Braking System)



ไฟเบรกดวงที่ 3
เพิ่มความปลอดภัยจากด้านหลัง
ยกเว้น แค็บและแชสซีส์



ระบบแจ้งเตือนก่อนการชนด้านหน้า FCW (Forward Collision Warning)
และระบบช่วยเตือนเมื่อรถคันหน้าเคลื่อนตัว TMN (Traffic Movement Notification)
ระบบส่งสัญญาณเตือนด้วยเสียง และไฟแสดงสถานะ เพื่อให้ผู้ขับขี่รับรู้ และตอบสนองได้ทันเวลาที่

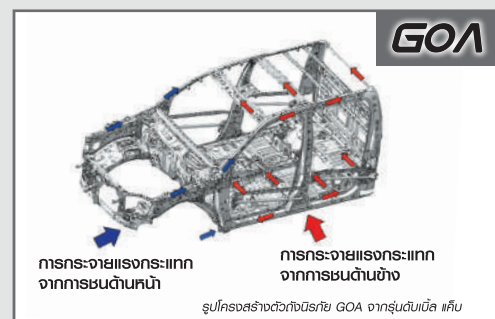


ระบบกระจายแรงเบรก EBD* (Electronic Brake – force Distribution)
กระจายแรงเบรกให้สมดุลขณะเข้าโค้ง ป้องกันอาการท้ายสะบัด

ระบบปกป้อง PASSIVE SAFETY



ถุงลมเสริมความปลอดภัย 3 ตำแหน่ง
ด้านหน้า 2 ตำแหน่ง / เข่าคนขับ 1 ตำแหน่ง



โครงสร้างตัวถังนิรภัย GOA
ช่วยลดซับแรงกระแทกรอบด้านได้ดีเยี่ยม

ไอลักษ์ รีโว่ รุ่นมาตรฐาน Z Edition 2.4 Entry แค็บและแชสซีส์ CAB & CHASSIS



ได้เวลาขยายธุรกิจ ต่อยอดความสำเร็จไปอีกขั้น

หมายเหตุ: ไอลักษ์ รีโว่ รุ่นมาตรฐาน Z Edition 2.4 Entry แค็บและแชสซีส์ ไม่รวมตัวเสริมท้ายกระบะ และราคารถกระบะรุ่นดังกล่าวเป็นราคาที่ได้รับการยกเว้น
การเสียภาษีสรรพสามิต ทั้งนี้หากนำรถไปดัดแปลงหรือต่อเติมตามเงื่อนไขที่กฎหมายกำหนดจะต้องดำเนินการเสียภาษีสรรพสามิตตามอัตราที่กฎหมายระบุไว้

รุ่นมาตรฐาน Z Edition 2.4 Entry MT แค็บและแชสซีส์

โปรดศึกษารายละเอียดรุ่นยนต์และอุปกรณ์จากตารางด้านหลัง

เชื่อมการขับเคลื่อนธุรกิจ

“ระบบบริหารยานพาหนะ และการขนส่งครบวงจร
ด้วย Built-in เทคโนโลยีจากโตโยต้า”



ช่วยให้คุณบริหารธุรกิจได้อย่างมีประสิทธิภาพ
ทั้งด้านต้นทุน เวลา และคุณภาพสินค้า



สอบถามข้อมูลเพิ่มเติมได้ที่

Fleet Service Call Center

02-386-2600

เวลาทำการ 08:00 – 17:00 น.
ทุกวัน ไม่เว้นวันหยุดนักขัตฤกษ์



รุ่นมาตรฐาน Z Edition 2.4 Entry MT

โปรดศึกษารายละเอียดรุ่นรถยนต์และอุปกรณ์จากตารางด้านล่าง



ตรวจสอบตำแหน่งรถยนต์
ผ่านสมาร์ตโฟน



Toyota Smart Center
พร้อมให้บริการ 24 ชั่วโมง



Always Located & Protect ให้คุณอุ่นใจ ปลอดภัยไร้กังวลในการเดินทาง



Find My Car

เช็คตำแหน่งรถแบบเรียลไทม์ หมาดปัญหาจำที่จอดไม่ได้ หรือหารถไม่เจอ



TheftTrack [ติดตามรถหาย]

ตรวจสอบตำแหน่งรถยนต์เมื่อถูกโจรกรรม
พร้อมประสานความช่วยเหลือตลอด 24 ชั่วโมง



SOS* [ช่วยเหลือฉุกเฉิน]

ประสานงานช่วยเหลือฉุกเฉินตลอด 24 ชั่วโมง
*อาจมีค่าใช้จ่ายเพิ่มเติมในบางกรณี



Geo-Fencing [กำหนดขอบเขตปลอดภัย]

แจ้งเตือนเมื่อรถเคลื่อนออกจากจุดจอดหรือขอบเขตที่คุณกำหนดไว้

Telematics CARE ดูแลรถได้ง่ายๆ สะดวก พร้อมออกเดินทาง



TCFR Plus+ (เจ้าศูนย์ตามนัด พลัสระดับความคุ้มครอง)

สิทธิประโยชน์รับประกันคุณภาพรถยนต์สูงสุด 8 ปี หรือ 225,000 กม. (แล้วแต่ระยะใดถึงก่อน)
พร้อมระดับสิทธิประโยชน์อื่นๆ ที่มากขึ้น ตามการเชิกระยะต่อเนื่องตามกำหนด
ทุก 6 เดือน หรือ 10,000 กม. (แล้วแต่ระยะใดถึงก่อน) ศึกษาเพิ่มเติม <https://aftersales.toyota.co.th/tcfrplus/>



Vehicle Information [ข้อมูลรถและการจับ]

แสดงสถานะรถยนต์ ข้อมูลการจับที่ อุปกรณ์การติดตาม
แจ้งเตือนเมื่อถึงเวลาต่อทะเบียน พร้อมเช็คประวัติ และสถานะงานซ่อมเรียลไทม์



Maintenance Reminder [แจ้งเตือนการบำรุงรักษา]

แจ้งเตือนเมื่อถึงเวลาเข้าศูนย์บริการ หรือครบกำหนดเปลี่ยนอะไหล่
พร้อมประสานงานนัดหมาย



Insurance (PHYD)* [ประกันภัยพิบัติ ลอดให้]

ประกันภัยพิบัติ “ภัยพิบัติ ลอดให้” พิเศษด้วยเบี้ยประกันจ่ายตามพฤติกรรมรถที่จับ
พร้อมแจ้งเตือนล่วงหน้าเมื่อใกล้ถึงเวลาต่อประกันภัย พิบัติภัยการรับประกันภัยกับบริษัทฯ ที่กำหนดไว้เท่านั้น

Happiness Mobility บริการเติมเต็มความสุข ตอบโจทย์ไลฟ์สไตล์



TOYOTA ALIVE-X ขับเคลื่อน X ความสุข

โปรแกรมสะสมคะแนน [T-Connect] ใช้แลกเปลี่ยนส่วนลดในการใช้บริการที่ศูนย์บริการโดยโตโยต้า
และร้านค้าในเครือเชนทรัล



Connect You

บริการแจ้งสิทธิพิเศษที่คิดสรรสำหรับลูกค้า
T-Connect



Concierge Services [บริการผู้ช่วยส่วนตัว]

บริการผู้ช่วยส่วนตัว ให้คุณสามารถโทรขอเส้นทาง พร้อมบริการจองโต๊ะ
ร้านอาหาร และอีกมากมายที่จะมีเพิ่มขึ้นในอนาคต

หมายเหตุ : 1. การใช้บริการ T-Connect ต้องดาวน์โหลดแอปพลิเคชัน และต้องได้รับความยินยอมจากเจ้าของรถเพื่อเข้าใช้งาน
สามารถศึกษาข้อกำหนดและเงื่อนไขเพิ่มเติมได้ที่ www.t-connect.in.th
2. T-Connect เป็นบริการเสริม ซึ่งลูกค้าสามารถลงทะเบียนใช้บริการได้ฟรีเป็นระยะเวลา 3 เดือนจากแผนการซื้อรถใหม่
หลังสิ้นสุดแผนประกัน Toyota 3 ปี มอเตอร์ ประเทศไทย จำกัด จะแจ้งค่าบริการรายปีให้ทราบต่อไป
3. T-Connect เป็นการให้บริการบนสัญญาณเครือข่ายมือถือให้บริการอินเทอร์เน็ต

HILUX REVO STANDARD CAB



GENUINE ACCESSORIES

ชุดอุปกรณ์ตกแต่งแท้จากโตโยต้า

รุ่นมาตรฐาน Z Edition 2.4 Entry MT



แผงบังแดดข้าง



ชุดไฟตัดหมอก LED



อุปกรณ์ช่วยผ่อนแรง เปิด-ปิดฝากระโปรงหน้า



ชุดกรอบที่จับประตู (แบบสปอร์ต)



กล้องบันทึกภาพด้านหลัง (รุ่น 4K)



ที่ชาร์จภายในรถยนต์ (USB)



กระจกข้างช่วยมองมุมอับสายตา



อุปกรณ์ล็อกยางอะไหล่ (แบบป้องกันการหมุน)

อุปกรณ์ตกแต่งแท้โตโยต้ารับประกันสูงสุด 3 ปี หรือ 100,000 กม.
(ตามรุ่นรถยนต์ที่บริษัทฯ กำหนด โปรดศึกษารายละเอียดจากผู้ให้บริการรับประกันคุณภาพ และคู่มือการใช้งานรถยนต์)

บริษัท โตโยต้า มอเตอร์ ประเทศไทย จำกัด สงวนลิขสิทธิ์ในการเปลี่ยนแปลงราคา รายละเอียด ส่วนประกอบและอุปกรณ์ต่างๆ โดยไม่ต้องแจ้งให้ทราบล่วงหน้า • โปรดสอบถามรายละเอียด และส่วนประกอบอุปกรณ์ต่างๆ ได้จากศูนย์บริการลูกค้าโตโยต้าใกล้บ้านท่าน หรือศูนย์บริการข้อมูลลูกค้าโตโยต้า 1486 บริการด้วย Voice Bot 24 ชั่วโมง และศึกษาข้อมูลทางอินเทอร์เน็ต www.toyota.co.th • กรุณาศึกษาการทำงานของอุปกรณ์ต่างๆ ของรถให้เข้าใจโดยละเอียดจากผู้ให้บริการใช้ก่อนการใช้งาน เพื่อการใช้งานอย่างถูกต้อง และประโยชน์สูงสุดของท่านเอง • สิ่งของและอุปกรณ์ต่างๆ ที่ปรากฏในภาพอาจแตกต่างจากสิ่งจริงเนื่องจากระบบการพิมพ์ • ภาพเพื่อประโยชน์เท่านั้น

รายละเอียดเพิ่มเติม www.toyota.co.th/accessories/



LINE UP

รุ่นมาตรฐาน Z Edition



2.8 ENTRY MT



2.4 ENTRY AT/MT

แค้นและแซสซีส์




2.4 ENTRY MT ช่วงล้อสั้น



2.4 ENTRY AT/MT


COLOR CHART



SUPER WHITE II



DARK GREY METALLIC
ยาเวนรุ่น แค้นและแซสซีส์



SILVER METALLIC

ข้อมูลทางเทคนิค ไฮลักซ์ รีโว่ รุ่นมาตรฐาน Z Edition **SPECIFICATION**

| | | 2.4 Entry MT แค็บและแชสซีส์ | 2.4 Entry AT แค็บและแชสซีส์ |
|---|------------------------------------|---|--|
| ขนาด | | | |
| มิติภายนอก (ยาว x กว้าง x สูง) | มม. | 5,075 x 1,800 x 1,685 | 5,075 x 1,800 x 1,685 |
| ความยาวช่วงล้อ | มม. | 3,085 | 3,085 |
| | ความกว้างช่วงล้อ | มม. | 1,510 |
| ระยะต่ำสุดจากพื้น (วัดจากจุดต่ำสุดของรถ) | หน้า | มม. | 1,510 |
| | หลัง | มม. | 1,510 |
| กระบะภายใน (ยาว x กว้าง x สูง) | มม. | 165 | 165 |
| เครื่องยนต์ | | | |
| รุ่น | | 2GD-FTV | 2GD-FTV (High) |
| แบบ | | 4 สูบ แถวเรียง 16 วาล์ว DOHC VN Turbo และ Intercooler | 4 สูบ แถวเรียง 16 วาล์ว DOHC VN Turbo และ Intercooler |
| ความจุกระบอกสูบ | ซีซี | 2,393 | 2,393 |
| ความกว้างกระบอกสูบ x ระยะชัก | มม. | 92.0 x 90.0 | 92.0 x 90.0 |
| อัตราส่วนกำลังอัด | | 15.6 : 1 | 15.6 : 1 |
| กำลังสูงสุด | กิโลวัตต์ (แรงม้า PS) / รอบต่อนาที | 110 (150) / 3,400 | 110 (150) / 3,400 |
| แรงบิดสูงสุด | นิวตัน-เมตร / รอบต่อนาที | 343 / 1,400 - 2,800 | 400 / 1,600 - 2,000 |
| ระบบจ่ายน้ำมัน | | หัวฉีดไอดีเรโคอินเจคชั่นแบบคอมมอนเรล (แบบ i-ART) | หัวฉีดไอดีเรโคอินเจคชั่นแบบคอมมอนเรล (แบบ i-ART) |
| ความจุถังน้ำมัน | ลิตร | 80 | 80 |
| น้ำมันเชื้อเพลิง | | ดีเซล | ดีเซล |
| แชสซีส์ | | | |
| ระบบขับเคลื่อน | | ขับเคลื่อน 2 ล้อ | ขับเคลื่อน 2 ล้อ |
| ระบบเกียร์ | | ธรรมดา 6 จังหวะ | อัตโนมัติ 6 จังหวะ พร้อม Sequential Shift |
| อัตราทดเกียร์ | เกียร์ 1 | 4.784 | 3.600 |
| | เกียร์ 2 | 2.423 | 2.090 |
| | เกียร์ 3 | 1.443 | 1.488 |
| | เกียร์ 4 | 1.000 | 1.000 |
| | เกียร์ 5 | 0.777 | 0.838 |
| | เกียร์ 6 | 0.643 | 0.580 |
| เกียร์ลอยหลัง | | 4.066 | 3.732 |
| | อัตราทดเฟืองท้าย | 3.583 | 3.583 |
| ระบบกันสะเทือน | หน้า | แบบอิสระปีกนกคู่ พร้อมคอยล์สปริงและเหล็กกันโคลง | แบบอิสระปีกนกคู่ พร้อมคอยล์สปริงและเหล็กกันโคลง |
| | หลัง | แหนบซ้อน 8 แหน่ | แหนบซ้อน 8 แหน่ |
| ระบบเบรก | หน้า | ดิสก์เบรกแบบมีครีบริบายความร้อน | ดิสก์เบรกแบบมีครีบริบายความร้อน |
| | หลัง | ดรัมเบรก | ดรัมเบรก |
| ระบบบังคับเลี้ยว | | แร็คแอนด์พีนีเยน | แร็คแอนด์พีนีเยน |
| | | พร้อมพาวเวอร์ช่วยผ่อนแรง | พร้อมพาวเวอร์ช่วยผ่อนแรง |
| รั้วมั่งงיעวแคบสุด | ม. | 5.9 | 5.9 |
| | ยาง | 205/70 R15C | 205/70 R15C |
| ล้อ | | กระทะเหล็ก 15 นิ้ว พร้อมฝาครอบดุมล้อ | กระทะเหล็ก 15 นิ้ว พร้อมฝาครอบดุมล้อ |
| | ยางอะไหล่ | 205/70 R15C ล้อกระทะเหล็ก | 205/70 R15C ล้อกระทะเหล็ก |
| ระบบไฟฟ้าและอุปกรณ์ | | | |
| แบตเตอรี่ | (โวลต์ / แอมป์-ชม.) | 11-14 / 80 | 11-14 / 80 |
| อัลเตอร์เนเตอร์ | (โวลต์ / แอมป์) | 13.5 -14.35 / 100 | 13.5 -14.35 / 100 |
| ความปลอดภัย | | | |
| ไฟเบรกควทที่ 3 แบบ LED | | - | - |
| ผ้าถึงน้ำมัน | | พร้อมสัญญาณ | พร้อมสัญญาณ |
| เข็มวัดน้ำมัน | | ELR 3 จุด 2 ตำแหน่ง | พร้อมระบบดึงรั้งกลับและผ่อนแรงดึงอัตโนมัติ สำหรับเบาะคู่หน้า |
| ระบบป้องกันล้อล็อก ABS และระบบกระจายแรงเบรก EBD | | • | • |
| ระบบแจ้งเตือนก่อนการชนด้านหน้า FCW | | • | • |
| ระบบช่วยเตือนเมื่อรดคันหน้าเคลื่อนตัว TMN | | • | • |
| โครงสร้างนิรภัย GOA | | • | • |
| คานเหล็กนิรภัยด้านข้าง | | • | • |
| ถุงลมเสริมความปลอดภัย SRS คู่หน้า และหัวเข่าด้านคนขับ | | • | • |

| 2.4 Entry MT ช่วงล้อสั้น | 2.4 Entry MT | 2.4 Entry AT | 2.8 Entry MT |
|--|--|--|--|
| | | | |
| 4,930 x 1,800 x 1,685 | 5,265 x 1,800 x 1,690 | 5,265 x 1,800 x 1,690 | 5,265 x 1,800 x 1,690 |
| 2,750 | 3,085 | 3,085 | 3,085 |
| 1,510 | 1,510 | 1,510 | 1,510 |
| 1,510 | 1,510 | 1,510 | 1,510 |
| 156 | 156 | 156 | 156 |
| 1,980 x 1,575 x 480 | 2,315 x 1,575 x 480 | 2,315 x 1,575 x 480 | 2,315 x 1,575 x 480 |
| | | | |
| 2GD-FTV | 2GD-FTV | 2GD-FTV (High) | 1GD-FTV (High) |
| 4 สูบ แถวเรียง 16 วาล์ว DOHC VN Turbo และ Intercooler | 4 สูบ แถวเรียง 16 วาล์ว DOHC VN Turbo และ Intercooler | 4 สูบ แถวเรียง 16 วาล์ว DOHC VN Turbo และ Intercooler | 4 สูบ แถวเรียง 16 วาล์ว DOHC VN Turbo และ Intercooler |
| 2,393 | 2,393 | 2,393 | 2,755 |
| 92.0 x 90.0 | 92.0 x 90.0 | 92.0 x 90.0 | 92.0 x 103.6 |
| 15.6 : 1 | 15.6 : 1 | 15.6 : 1 | 15.6 : 1 |
| 110 (150) / 3,400 | 110 (150) / 3,400 | 110 (150) / 3,400 | 150 (204) / 3,400 |
| 343 / 1,400 - 2,800 | 343 / 1,400 - 2,800 | 400 / 1,600 - 2,000 | 420 / 1,400 - 3,400 |
| หัวฉีดไอดีเรโคอินเจคชั่นแบบคอมมอนเรล (แบบ i-ART) | หัวฉีดไอดีเรโคอินเจคชั่นแบบคอมมอนเรล (แบบ i-ART) | หัวฉีดไอดีเรโคอินเจคชั่นแบบคอมมอนเรล (แบบ i-ART) | หัวฉีดไอดีเรโคอินเจคชั่นแบบคอมมอนเรล (แบบ i-ART) |
| 65 | 80 | 80 | 80 |
| ดีเซล | ดีเซล | ดีเซล | ดีเซล |
| | | | |
| ขับเคลื่อน 2 ล้อ | ขับเคลื่อน 2 ล้อ | ขับเคลื่อน 2 ล้อ | ขับเคลื่อน 2 ล้อ |
| ธรรมดา 5 จังหวะ | ธรรมดา 6 จังหวะ | อัตโนมัติ 6 จังหวะ พร้อม Sequential Shift | ธรรมดา 6 จังหวะ |
| 4.313 | 4.784 | 3.600 | 4.784 |
| 2.330 | 2.423 | 2.090 | 2.423 |
| 1.436 | 1.443 | 1.488 | 1.443 |
| 1.000 | 1.000 | 1.000 | 1.000 |
| 0.838 | 0.687 | 0.777 | 0.826 |
| - | 0.643 | 0.580 | 0.643 |
| 4.220 | 4.066 | 3.732 | 4.066 |
| 3.583 | 3.583 | 3.583 | 3.583 |
| แบบอิสระปีกนกคู่ พร้อมคอยล์สปริงและเหล็กกันโคลง | แบบอิสระปีกนกคู่ พร้อมคอยล์สปริงและเหล็กกันโคลง | แบบอิสระปีกนกคู่ พร้อมคอยล์สปริงและเหล็กกันโคลง | แบบอิสระปีกนกคู่ พร้อมคอยล์สปริงและเหล็กกันโคลง |
| แหนบซ้อน 8 แหน่ | แหนบซ้อน 8 แหน่ | แหนบซ้อน 8 แหน่ | แหนบซ้อน 8 แหน่ |
| ดิสก์เบรกแบบมีครีบริบายความร้อน | ดิสก์เบรกแบบมีครีบริบายความร้อน | ดิสก์เบรกแบบมีครีบริบายความร้อน | ดิสก์เบรกแบบมีครีบริบายความร้อน |
| ดรัมเบรก | ดรัมเบรก | ดรัมเบรก | ดรัมเบรก |
| แร็คแอนด์พีนีเยน | แร็คแอนด์พีนีเยน | แร็คแอนด์พีนีเยน | แร็คแอนด์พีนีเยน |
| พร้อมพาวเวอร์ช่วยผ่อนแรง | พร้อมพาวเวอร์ช่วยผ่อนแรง | พร้อมพาวเวอร์ช่วยผ่อนแรง | พร้อมพาวเวอร์ช่วยผ่อนแรง |
| 5.4 | 5.9 | 5.9 | 5.9 |
| 205/70 R15C | 205/70 R15C | 205/70 R15C | 205/70 R15C |
| กระทะเหล็ก 15 นิ้ว พร้อมฝาครอบดุมล้อ | กระทะเหล็ก 15 นิ้ว พร้อมฝาครอบดุมล้อ | กระทะเหล็ก 15 นิ้ว พร้อมฝาครอบดุมล้อ | กระทะเหล็ก 15 นิ้ว พร้อมฝาครอบดุมล้อ |
| 205/70 R15C ล้อกระทะเหล็ก | 205/70 R15C ล้อกระทะเหล็ก | 205/70 R15C ล้อกระทะเหล็ก | 205/70 R15C ล้อกระทะเหล็ก |
| | | | |
| 11-14 / 65 | 11-14 / 65 | 11-14 / 65 | 11-14 / 65 |
| 13.5 -14.35 / 80 | 13.5 -14.35 / 80 | 13.5 -14.35 / 80 | 13.5 -14.35 / 80 |
| | | | |
| • | • | • | • |
| เปิดจากด้านในห้องโดยสาร | เปิดจากด้านในห้องโดยสาร | เปิดจากด้านในห้องโดยสาร | เปิดจากด้านในห้องโดยสาร |
| พร้อมระบบดึงรั้งกลับและผ่อนแรงดึงอัตโนมัติ สำหรับเบาะคู่หน้า | พร้อมระบบดึงรั้งกลับและผ่อนแรงดึงอัตโนมัติ สำหรับเบาะคู่หน้า | พร้อมระบบดึงรั้งกลับและผ่อนแรงดึงอัตโนมัติ สำหรับเบาะคู่หน้า | พร้อมระบบดึงรั้งกลับและผ่อนแรงดึงอัตโนมัติ สำหรับเบาะคู่หน้า |
| • | • | • | • |
| • | • | • | • |
| • | • | • | • |
| • | • | • | • |
| • | • | • | • |
| • | • | • | • |
| • | • | • | • |
| • | • | • | • |
| • | • | • | • |

ข้อมูลทางเทคนิค ไฮลักซ์ รีโว่ รุ่นมาตรฐาน Z Edition **SPECIFICATION**

| | | 2.4 Entry MT แค็บและแชสซีส์ | 2.4 Entry AT แค็บและแชสซีส์ |
|---|---|---|---|
| อุปกรณ์มาตรฐาน | | | |
| ภายนอก | | | |
| กระจหน้า | | สีดำ | สีดำ |
| กันชนหน้า | | สีเดียวกับตัวรถ | สีเดียวกับตัวรถ |
| ไฟหน้า | | ฮาโลเจน มัลติรีเฟล็กเตอร์ | ฮาโลเจน มัลติรีเฟล็กเตอร์ |
| กระจาบังลมหน้าแบบอัตโนมัติ | | • | • |
| กระจากระจกข้าง | | สีดำ ปรับด้วยไฟฟ้า | สีดำ ปรับด้วยไฟฟ้า |
| มือเปิดประตู | | สีดำ | สีดำ |
| ยางกันโคลน | | หน้า | หน้าและหลัง |
| ที่ปัดน้ำฝนด้านหน้า | | แบบปรับได้ 3 จังหวะ | แบบปรับได้ 3 จังหวะ |
| ภายในและอุปกรณ์อำนวยความสะดวก | | | |
| เบาะนั่ง | ชนิด | สีดำ | สีดำ |
| | วัสดุ | แบบแยก | แบบแยก |
| | สี | PVC | ผ้าคุณภาพสูง |
| | ปรับเลื่อน | สีดำ | สีดำ |
| | ปรับเอน | เฉพาะด้านคนขับ | เบาะคู่หน้า |
| | ปรับระดับสูง-ต่ำ เฉพาะเบาะคนขับ | เบาะคู่หน้า | เบาะคู่หน้า |
| การตกแต่ง | • | • | • |
| | แผงคอนโซลหน้า | สีดำเมทัลลิก | สีดำเมทัลลิก |
| | แผงข้างประตู | สีดำ บุผ้า | สีดำ บุผ้า |
| | แผงควบคุมกระจาไฟฟ้า | สีดำ | สีดำ |
| | ด้านคนขับ | พร้อมที่เก็บนามบัตร | พร้อมที่เก็บนามบัตร |
| | ด้านผู้โดยสาร | • | • |
| ที่บังแดด | • | 1 ตำแหน่ง | 1 ตำแหน่ง |
| | • | ปรับสูง-ต่ำ | ปรับสูง-ต่ำ |
| | วัสดุ | ยูรีเทน | ยูรีเทน |
| | • | ยูรีเทน | ยูรีเทน |
| | • | สีดำ | สีดำ |
| | • | สีดำ | สีดำ |
| มือจับ | การปรับระดับ | ปรับสูง-ต่ำ | ปรับสูง-ต่ำ |
| | วัสดุ | ยูรีเทน | ยูรีเทน |
| | • | ยูรีเทน | ยูรีเทน |
| | • | สีดำ | สีดำ |
| | • | สีดำ | สีดำ |
| | • | สีดำ | สีดำ |
| พวงมาลัย | การปรับระดับ | ปรับสูง-ต่ำ | ปรับสูง-ต่ำ |
| | วัสดุ | ยูรีเทน | ยูรีเทน |
| | • | ยูรีเทน | ยูรีเทน |
| | • | สีดำ | สีดำ |
| | • | สีดำ | สีดำ |
| | • | สีดำ | สีดำ |
| หัวเกียร์ | การปรับระดับ | ปรับสูง-ต่ำ | ปรับสูง-ต่ำ |
| | วัสดุ | ยูรีเทน | ยูรีเทน |
| | • | ยูรีเทน | ยูรีเทน |
| | • | สีดำ | สีดำ |
| | • | สีดำ | สีดำ |
| | • | สีดำ | สีดำ |
| เบรกมือ | การปรับระดับ | ปรับสูง-ต่ำ | ปรับสูง-ต่ำ |
| | วัสดุ | ยูรีเทน | ยูรีเทน |
| | • | ยูรีเทน | ยูรีเทน |
| | • | สีดำ | สีดำ |
| | • | สีดำ | สีดำ |
| | • | สีดำ | สีดำ |
| ระบบสตาร์ทเครื่องยนต์ | การปรับระดับ | ปรับสูง-ต่ำ | ปรับสูง-ต่ำ |
| | วัสดุ | ยูรีเทน | ยูรีเทน |
| | • | ยูรีเทน | ยูรีเทน |
| | • | สีดำ | สีดำ |
| | • | สีดำ | สีดำ |
| | • | สีดำ | สีดำ |
| กุญแจเปิด | การปรับระดับ | ปรับสูง-ต่ำ | ปรับสูง-ต่ำ |
| | วัสดุ | ยูรีเทน | ยูรีเทน |
| | • | ยูรีเทน | ยูรีเทน |
| | • | สีดำ | สีดำ |
| | • | สีดำ | สีดำ |
| | • | สีดำ | สีดำ |
| กุญแจรีโมท | การปรับระดับ | ปรับสูง-ต่ำ | ปรับสูง-ต่ำ |
| | วัสดุ | ยูรีเทน | ยูรีเทน |
| | • | ยูรีเทน | ยูรีเทน |
| | • | สีดำ | สีดำ |
| | • | สีดำ | สีดำ |
| | • | สีดำ | สีดำ |
| ไฟส่องสว่างในห้องโดยสาร | การปรับระดับ | ปรับสูง-ต่ำ | ปรับสูง-ต่ำ |
| | วัสดุ | ยูรีเทน | ยูรีเทน |
| | • | ยูรีเทน | ยูรีเทน |
| | • | สีดำ | สีดำ |
| | • | สีดำ | สีดำ |
| | • | สีดำ | สีดำ |
| กระจากระจกหลังแบบปรับลดแสงสะท้อน | การปรับระดับ | ปรับสูง-ต่ำ | ปรับสูง-ต่ำ |
| | วัสดุ | ยูรีเทน | ยูรีเทน |
| | • | ยูรีเทน | ยูรีเทน |
| | • | สีดำ | สีดำ |
| | • | สีดำ | สีดำ |
| | • | สีดำ | สีดำ |
| กระจาไฟฟ้าแบบขึ้น-ลงอัตโนมัติ พร้อมระบบป้องกันการหนีบ | การปรับระดับ | ปรับสูง-ต่ำ | ปรับสูง-ต่ำ |
| | วัสดุ | ยูรีเทน | ยูรีเทน |
| | • | ยูรีเทน | ยูรีเทน |
| | • | สีดำ | สีดำ |
| | • | สีดำ | สีดำ |
| | • | สีดำ | สีดำ |
| เซ็นทรัลล็อกแบบ Speed Auto Lock | การปรับระดับ | ปรับสูง-ต่ำ | ปรับสูง-ต่ำ |
| | วัสดุ | ยูรีเทน | ยูรีเทน |
| | • | ยูรีเทน | ยูรีเทน |
| | • | สีดำ | สีดำ |
| | • | สีดำ | สีดำ |
| | • | สีดำ | สีดำ |
| เครื่องปรับอากาศ พร้อมแผ่นกรองระบบปรับอากาศ PM 2.5 | การปรับระดับ | ปรับสูง-ต่ำ | ปรับสูง-ต่ำ |
| | วัสดุ | ยูรีเทน | ยูรีเทน |
| | • | ยูรีเทน | ยูรีเทน |
| | • | สีดำ | สีดำ |
| | • | สีดำ | สีดำ |
| | • | สีดำ | สีดำ |
| ช่องเก็บของ | การปรับระดับ | ปรับสูง-ต่ำ | ปรับสูง-ต่ำ |
| | วัสดุ | ยูรีเทน | ยูรีเทน |
| | • | ยูรีเทน | ยูรีเทน |
| | • | สีดำ | สีดำ |
| | • | สีดำ | สีดำ |
| | • | สีดำ | สีดำ |
| ช่องเก็บของด้านหลังพร้อมฝาปิดและกุญแจล็อก | การปรับระดับ | ปรับสูง-ต่ำ | ปรับสูง-ต่ำ |
| | วัสดุ | ยูรีเทน | ยูรีเทน |
| | • | ยูรีเทน | ยูรีเทน |
| | • | สีดำ | สีดำ |
| | • | สีดำ | สีดำ |
| | • | สีดำ | สีดำ |
| กล่องเก็บของพร้อมฝาปิด | การปรับระดับ | ปรับสูง-ต่ำ | ปรับสูง-ต่ำ |
| | วัสดุ | ยูรีเทน | ยูรีเทน |
| | • | ยูรีเทน | ยูรีเทน |
| | • | สีดำ | สีดำ |
| | • | สีดำ | สีดำ |
| | • | สีดำ | สีดำ |
| ช่องเก็บของที่แผงประตูพร้อมที่วางขวดน้ำ | การปรับระดับ | ปรับสูง-ต่ำ | ปรับสูง-ต่ำ |
| | วัสดุ | ยูรีเทน | ยูรีเทน |
| | • | ยูรีเทน | ยูรีเทน |
| | • | สีดำ | สีดำ |
| | • | สีดำ | สีดำ |
| | • | สีดำ | สีดำ |
| ที่เก็บแว่นตา | การปรับระดับ | ปรับสูง-ต่ำ | ปรับสูง-ต่ำ |
| | วัสดุ | ยูรีเทน | ยูรีเทน |
| | • | ยูรีเทน | ยูรีเทน |
| | • | สีดำ | สีดำ |
| | • | สีดำ | สีดำ |
| | • | สีดำ | สีดำ |
| ที่วางแก้วบริเวณคอนโซลหน้า | การปรับระดับ | ปรับสูง-ต่ำ | ปรับสูง-ต่ำ |
| | วัสดุ | ยูรีเทน | ยูรีเทน |
| | • | ยูรีเทน | ยูรีเทน |
| | • | สีดำ | สีดำ |
| | • | สีดำ | สีดำ |
| | • | สีดำ | สีดำ |
| กระแสดรง | การปรับระดับ | ปรับสูง-ต่ำ | ปรับสูง-ต่ำ |
| | วัสดุ | ยูรีเทน | ยูรีเทน |
| | • | ยูรีเทน | ยูรีเทน |
| | • | สีดำ | สีดำ |
| | • | สีดำ | สีดำ |
| | • | สีดำ | สีดำ |
| USB Type-C | การปรับระดับ | ปรับสูง-ต่ำ | ปรับสูง-ต่ำ |
| | วัสดุ | ยูรีเทน | ยูรีเทน |
| | • | ยูรีเทน | ยูรีเทน |
| | • | สีดำ | สีดำ |
| | • | สีดำ | สีดำ |
| | • | สีดำ | สีดำ |
| ระบบเครื่องเสียงและการเชื่อมต่อ | | | |
| เครื่องเสียงวิทยุ AM/FM พร้อมช่องเชื่อมต่อ USB Type-A | - | - | - |
| ระบบเชื่อมต่อ Bluetooth รองรับโทรศัพท์ และการเล่นเพลง | - | - | - |
| ระบบ T-Connect | เงื่อนไขเป็นไปตามข้อกำหนด และเงื่อนไขสำหรับการใช้บริการ "T-Connect" | เงื่อนไขเป็นไปตามข้อกำหนด และเงื่อนไขสำหรับการใช้บริการ "T-Connect" | เงื่อนไขเป็นไปตามข้อกำหนด และเงื่อนไขสำหรับการใช้บริการ "T-Connect" |
| ลำโพง | 2 ตำแหน่ง | 2 ตำแหน่ง | 2 ตำแหน่ง |
| เสาอากาศ | แบบสั้น | แบบสั้น | แบบสั้น |
| ระบบเตือนการโจรกรรม | | | |
| ระบบสัญญาณภัย Immobilizer | • | • | • |

* T-Connect เป็นบริการเสริม ซึ่งลูกค้าสามารถลงทะเบียนใช้บริการได้ฟรีในแอปพลิเคชัน Toyota Connect